

EZYPLUSIM | Release Notes

[Version 4.5.06]

All right reserved TIFFA EDI SERVICES Co., Ltd.

No part of the content of this book may be reproduced or transmitted in any form or by any means without the written permission of the publisher.

E-Mail:

support@tiffaedi.com

Call Center:

Tel: 02-672-7000

Fax: 02-672-8080



Code: IMP0835**Subject:** เพิ่ม function การ copy**Submodule:** <IMP><จัดทำเอกสาร>**Description:**

เพิ่มFunction ใน EzyPlus สามารถ Copy รายการในการออกใบขนในใบเดียวกันได้

1. หน้า Invoice detail ลูกค้าต้องการจะทำการ Copy รายการสินค้าโดยระบุจำนวนได้ว่า ต้องการทำการ Copy รายการสินค้าจำนวนกี่รายการ
2. การ Copy รายการ ทางลูกค้าต้องการให้ Copy รายการโดยให้สามารถ Copy มาเฉพาะ รายละเอียดสินค้า , ข้อมูลเกี่ยวกับพิกัดสินค้า โดยเลือกที่จะไม่ copy ข้อมูล ปริมาณ, น้ำหนักสินค้า , ราคาสินค้า ได้

Code: IMP0836


Subject: ปรับปรุงการพิมพ์ใบต่อ

Submodule: <IMP><จัดทำเอกสาร><พิมพ์ใบขนสินค้า>

Description:

ปรับปรุงการพิมพ์ใบต่อของใบขนขาเข้า ให้ระบุ "เลขที่หน้า/จำนวนหน้าทั้งหมด" แบบเดียวกับใบขนขาออก

AM0J000410708		ใบขนสินค้าขาเข้าพร้อมแบบแสดงรายการภาษีสรรพสามิตและภาษีมูลค่าเพิ่ม						ใบต่อแผ่นที่ 1/3
รายการที่	ประเภทพิกัด	ราคาของ (เงินต่างประเทศ)	อัตราภาษีขาเข้า	อากรขาเข้าตามปกติ	ค่าธรรมเนียม	รหัสสินค้าสรรพสามิต	ภาษีสรรพสามิต	ฐานภาษีมูลค่าเพิ่ม
	55144900	THB 20,000.00	5%	1,000.00	0.00		0.00	21,000.00
	รหัสสถิติ หน่วย	ราคาของ (บาท)	OR	อากรขาเข้าที่ชำระ	ภาษีอื่นๆ	อัตราภาษีสรรพสามิต	ภาษีเพื่อมหาดไทย	ภาษีมูลค่าเพิ่ม
000 / KGM	20,000.00	2,750.00	1,000.00	0.00		0.00	1,470.00	



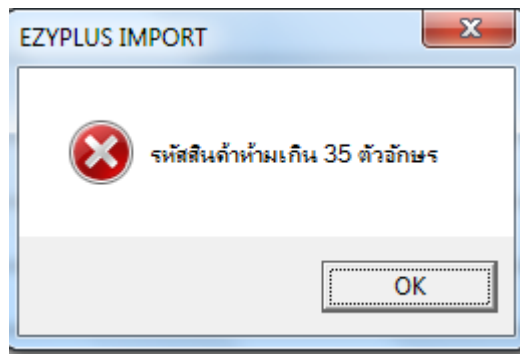
Code: IMP0837

Subject: ปรับปรุงการบันทึกรหัสสินค้า

Submodule: <IMP><File><เพิ่มสินค้า>

Description:

ปรับปรุงการพิมพ์รหัสสินค้าให้พิมพ์ได้เพียง 35 ตัวอักษร



Code: IMP0839

Subject: ปรับปรุงการพิมพ์ Exchange Rate กรณีที่มีมากกว่า 1 Rate

Submodule: <IMP><จัดทำเอกสาร><พิมพ์ใบขนสินค้า>

Description:

ปรับปรุงการพิมพ์ Exchange Rate ให้ครบทุก สกุลเงินที่มีการบันทึกค่า (ปัจจุบันพิมพ์แค่สกุลเงินที่มีใน header)

จำนวนสินค้ารวม (ตัวเลข)		(ตัวอักษร)		ปี พ.ศ. ๒๕๖๑		ปี พ.ศ. ๒๕๖๑	
100 PK (ONE HUNDRED PACKED)						อัตราแลกเปลี่ยน 1 USD=33.819000 THB	
สาย	ประเภทพิธีศุลกากร	อัตราของ (เป็นล้านเปอร์เซ็นต์)	อัตราภาษีนำเข้า	ค่าธรรมเนียม	รหัสสินค้าศุลกากร	ภาษีศุลกากร	ฐานภาษีมูลค่าเพิ่ม
.....	THB	5.000




Code: IMP0865

Subject: ปรับการรับข้อความตอบกลับ

Submodule: <IMP><Main>

Description:

ปรับเพิ่มการรับข้อความตอบกลับจากทางกรมศุลฯ



Code: IMP0866

Subject: ปรับการโชว์ Total Ins/ Fr ทั้งสองสกุลเงิน

Submodule: <IMP><จัดทำเอกสาร><พิมพ์ใบขนสินค้า>

Description:

- เมื่อระบุค่าเงินใน Fr., Ins., ฯลฯ เอง ใน Invoice header

Price Term: EXW Delivery Term: CIF BANGKOK

เลือกค่า Freight ตาม: ราคา น้ำหนัก

ใส่ค่า Fr., For. ในรายการ ใส่ค่า Ins. ในรายการ
 FOC ให้เฉลี่ยค่า Fr. FOC ให้เฉลี่ยค่า For.
 FOC ให้เฉลี่ยค่า Ins. FOC ให้เฉลี่ยค่าซื้อผ่าน

สรุปยอดรวม

	จำนวนเงิน	สกุลเงิน	อัตราแลกเปลี่ยน
Invoice <input type="checkbox"/> รวม FOC ด้วย	100,000.00	USD	35.7749000
Freight	20,000.00	USD	35.7749000
Insurance	10,000.00	USD	35.7749000
Forwarding	0.00	THB	1.0000000

- เมื่อปริวิวใบขน ส่วนของ Total จะแสดงสกุลเงินต่างประเทศและไทยในรูปแบบ 1 บรรทัด

0.00

Total Fr. USD 20,000.00 (THB 715,498.00) Total For. THB 107,324.70
 Total Ins. USD 10,000.00 (THB 357,749.00) รวมค่าภาษีอากรทั้งสิ้น

Code: IMP0869

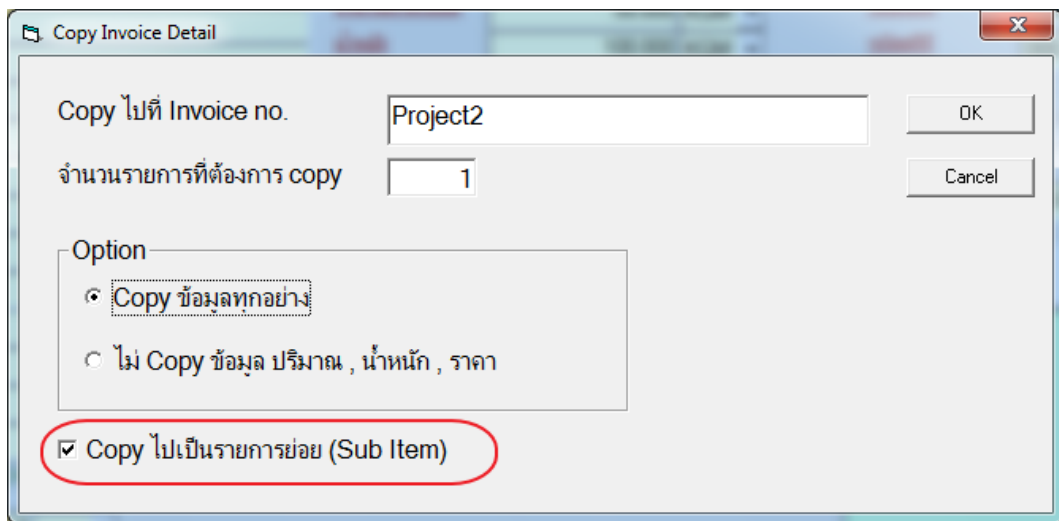
Subject: ปรับปรุงโปรแกรมให้รองรับ 1 รายการ Invoice มีได้มากกว่า 1 รายการใบขนฯ

Submodule: <IMP><จัดทำเอกสาร><สร้าง Invoice ใหม่>

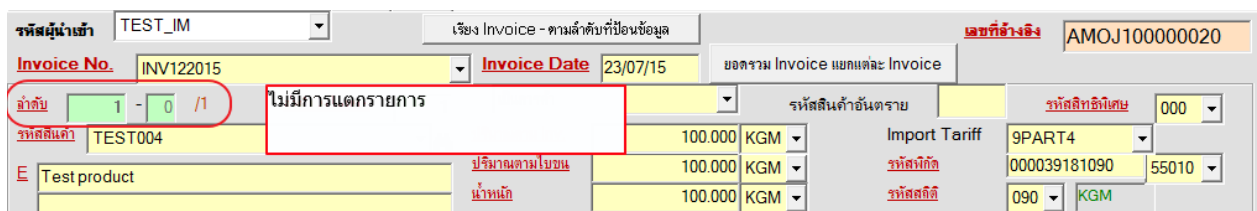
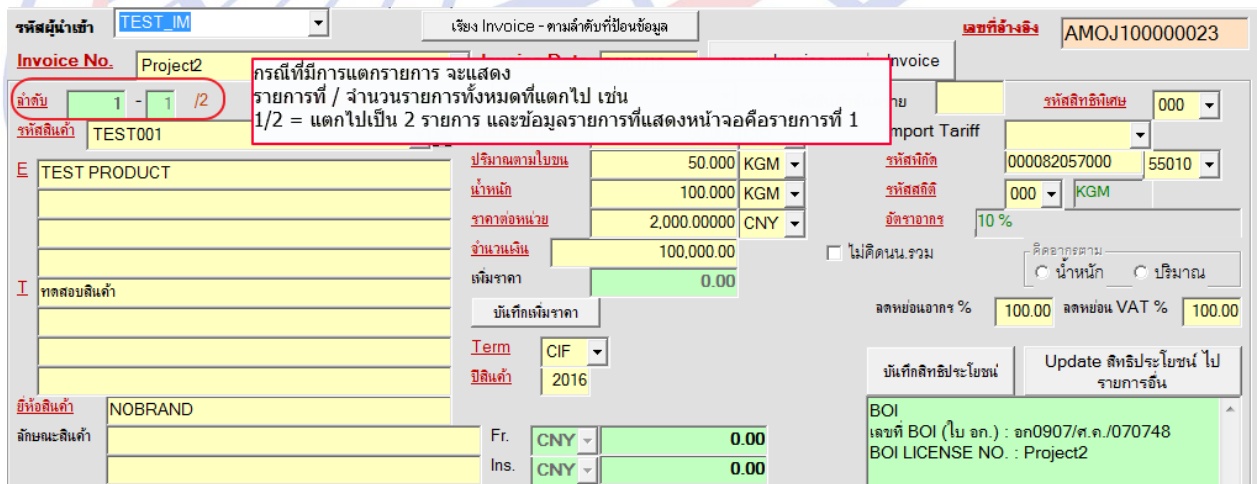
Description:

ปรับปรุงโปรแกรมสามารถแตกรายการไปมากกว่า 1 รายการใบขนฯ

1. เมื่อบันทึกรายละเอียดของรายการสินค้า 1 เรียบร้อยแล้ว คลิกปุ่ม "Copy" ระบบเพิ่มฟังก์ชันคัดลอกเป็นแบบรายการย่อยให้



2. Invoice detail เพิ่มรายการย่อย (sub item) เพื่อเก็บข้อมูลแยกรายการใน invoice detail เป็นรายการย่อยได้ ต้องแยกรายการในใบขนหน้า Invoice detail รายการย่อยที่เท่าไร แสดงหลัง ลำดับ - ถ้าไม่มีรายการย่อย จะมีค่าเป็น 0



Code: IMP0870

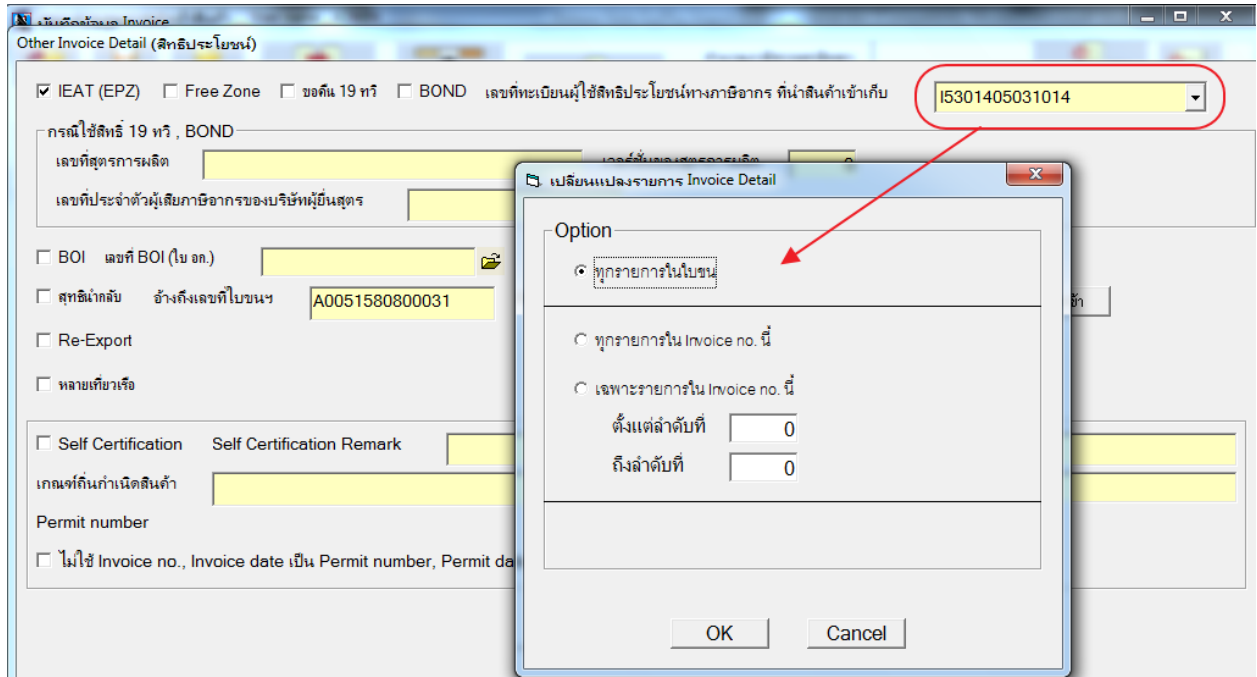
Subject: เพิ่มฟังก์ชันอัปเดตสิทธิประโยชน์

Submodule: <IMP><จัดทำเอกสาร><สร้าง Invoice ใหม่>

Description:

เพิ่มฟังก์ชันการอัปเดตสิทธิประโยชน์ไปรายการอื่นๆ เฉพาะเลขทะเบียนผู้ใช้สิทธิ

1. Invoice detail > บันทึกสิทธิประโยชน์
2. ดับเบิ้ลคลิกที่ข้อมูลเลขที่ทะเบียนสิทธิประโยชน์ฯ ระบบแสดง Popup เงื่อนไข



3. ระบบคัดลอกเฉพาะ "เลขที่ทะเบียนผู้ใช้สิทธิประโยชน์ฯ" ไปรายการอื่นๆ ตามเงื่อนไขที่เลือกไว้เท่านั้น

Code: IMP0874**Subject:** เพิ่มฟังก์ชันการบันทึกค่าซื้อผ่านในรายการเองได้**Submodule:** <IMP><จัดทำเอกสาร><สร้าง Invoice ใหม่>**Description:**

เพิ่มฟังก์ชันให้พนักงานสามารถเลือกบันทึกค่าซื้อผ่านเองในรายการเองได้

1. คลิกเลือก Check box ในส่วนของ Invoice header

Screenshot of the Invoice header options dialog box. The 'ใส่ค่าซื้อผ่านในรายการ' checkbox is checked and highlighted with a red box. Other options include 'ใส่ค่า Fr. For. ในรายการ', 'ใส่ค่า Ins. ในรายการ', 'FOC ให้เฉลี่ยค่า Fr.', 'FOC ให้เฉลี่ยค่า For.', 'FOC ให้เฉลี่ยค่า Ins.', and 'FOC ให้เฉลี่ยค่าซื้อผ่าน'.

2. ในส่วนของ Invoice detail ให้คลิกปุ่ม “บันทึกเพิ่มราคา” ผู้ใช้งานสามารถระบุ “ค่าซื้อผ่าน” เอง

Screenshot of the 'เพิ่มราคา' (Add Price) dialog box. The 'ค่าซื้อผ่าน' field is highlighted with a red box, showing a value of 555.00 GBP. The dialog box includes fields for 'เพิ่มราคาจาก' (Add Price From) with radio buttons for 'ราคาตาม Invoice' (Invoice Price) and 'ราคา CIF' (CIF Price), and various price input fields for OTH, ROYALTY, and a general 'เพิ่มราคา' field. The 'Detail of Royalty' field is also present. The 'OK' and 'Cancel' buttons are at the bottom.

Code: IMP0877

Subject: เพิ่ม Option การแสดงสูตรการผลิตในการพิมพ์ใบขนฯ

Submodule: <IMP><จัดทำเอกสาร><พิมพ์ใบขนสินค้า>

Description:

เพิ่ม Option การแสดงสูตรการผลิตในการพิมพ์ใบขนฯ

1. เมื่อผู้ใช้งานใช้สิทธิประโยชน์ประเภท BOND และระบุเลขที่สูตรการผลิตไว้ในรายการสินค้า

Other Invoice Detail (สิทธิประโยชน์)

EAT (EPZ) Free Zone เขต 19 ทวี BOND เลขที่ทะเบียนผู้ใช้สิทธิประโยชน์ทางภาษีอากร ที่นำสินค้าเข้าเก็บ W0102000000149

กรณีใช้สิทธิ BOND ไร้งผลิต

เลขที่สูตรการผลิต เลขที่สูตรการผลิต เวอร์ชันของสูตรการผลิต 2016

เลขที่ประจำตัวผู้เสียภาษีอากรของบริษัทผู้ยื่นสูตร 0001234567899

2. การพิมพ์ใบขนสินค้ามีเพิ่ม Option ให้สามารถเลือกแสดง "เลขที่สูตรการผลิต"

พิมพ์ ปีสินค้า

พิมพ์ เลขพิกัดรูปแบบ XXXX.XX.XX

พิมพ์ ปริมาณทศนิยม 3 ตำแหน่งเสมอ ถึงแม้เป็น .000

ไม่พิมพ์เลขที่สูตรการผลิต

ช่องใบอนุญาต ใบขนฯฟอร์มเก่า

พิมพ์จากข้อมูลใบอนุญาตในส่วน Import Header

พิมพ์จากข้อมูลใบอนุญาตใน Invoice detail

พิมพ์ วันที่ใบอนุญาต

พิมพ์ หน่วยงานที่ออกใบอนุญาต

3. เมื่อปริิวใบขนฯ ในส่วนของรายละเอียดสินค้าเลขที่สูตรการผลิตไม่แสดงตาม Option ที่เลือก

ชนิดของ NOBRAND

Test product
สินค้าปกติทั่วไป

สูตร เลขที่สูตรการผลิต BOND

การลดอัตราอากรและยกเว้นอากรศุลกากรตามมาตรา 12 W0102000000149

แห่งพระราชกำหนดพิกัดอัตราศุลกากร พ.ศ. 2530

ชนิดของ NOBRAND

Test product
สินค้าปกติทั่วไป

การลดอัตราอากรและยกเว้นอากรศุลกากรตามมาตรา 12 BOND

แห่งพระราชกำหนดพิกัดอัตราศุลกากร พ.ศ. 2530 W0102000000149

Code: IMP0879**Subject:** แสดงสีแดงของข้อความตอบรับกลับจากกรมศุลฯ**Submodule:****Description:**

แสดงสีแดงของข้อความตอบรับกลับจากกรมศุลฯ

- ต้องตรวจสอบพิกัดศุลกากร ราคาและของ ที่ทำหรือที่นำเข้า
- พบเจ้าหน้าที่ตรวจสอบใบอนุญาตหรือใบรับรอง สินค้าที่ยังไม่ได้เชื่อมโยงข้อมูล
- พบเจ้าหน้าที่ตรวจสอบเนื่องจากได้รับการยกเว้นใบอนุญาตหรือใบรับรอง
- พบเจ้าหน้าที่ศุลกากรเพื่อตรวจสอบข้อมูลใบอนุญาตหรือใบรับรองอิเล็กทรอนิกส์ ก่อนนำของออกจากอาคารศุลกากร
- พบหน่วยงานผู้ออกใบอนุญาตหรือใบรับรองอิเล็กทรอนิกส์เพื่อตรวจสอบของ

ข้อความตอบรับจากกรมศุลฯ					
	วันที่ส่ง	เวลาที่ส่ง	ลำดับ	TYPE	ข้อความ
▶	24/02/16	15:11:14	0	IDCA	ต้องตรวจสอบพิกัดศุลกากร ราคาและของที่ทำหรือที่หรือสำเนาที่นำเข้า

	วันที่ส่ง	เวลาที่ส่ง	ลำดับ	TYPE	ข้อความ
▶	12/01/16	15:06:50	0	IDCA	พบเจ้าหน้าที่ตรวจสอบเนื่องจากได้รับการยกเว้นใบอนุญาตหรือใบรับรอง
	12/01/16	15:06:50	0	PMTA	ได้รับการชำระเงินเรียบร้อยแล้ว
	12/01/16	14:57:51	0	IDCA	รอการตัดบัญชีธนาคาร
	12/01/16	14:47:21	1	IDCR	ITEM NO 1 INVALID LICENSE NO
	12/01/16	14:36:48	1	IDCR	ITEM NO 1 INVALID LICENSE NO

Code: IMP0880

Subject: ปรับ Screen Resolution ในส่วนของ Invoice

Submodule: <IMP><จัดทำเอกสาร><สร้าง Invoice ใหม่>

Description:

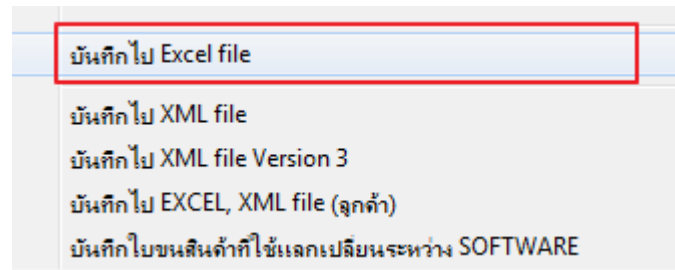
ปรับ Screen resolution ในส่วนของ Invoice เพื่อรองรับหน้าจอขนาด 1366 x 768



Code: IMP0882**Subject:** ปรับการบันทึก Excel file สำหรับที่มีข้อมูลจำนวนมาก**Sub module:** <IMP><จัดทำเอกสาร>**Description:**

ปรับการบันทึก Excel file สำหรับที่มีข้อมูลจำนวนมาก

1. จัดทำเอกสาร > บันทึกไป Excel File

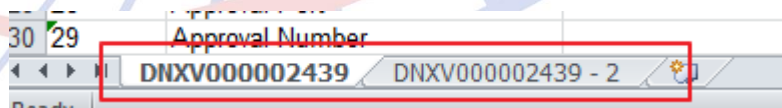


2. และเลือก Ref. ที่ต้องการ

A screenshot of the 'บันทึกข้อมูล Excel File' dialog box. It features a search field with 'KOBELCO' entered, radio buttons for 'แสดงเฉพาะ รหัสผู้นำเข้า' and 'แสดงทุกผู้นำเข้า', and buttons for 'ปกติ' and 'Cancel'. Below are radio buttons for 'ทั้งหมด', 'เฉพาะที่มีเลขที่ใบขน', and 'เฉพาะที่ยังไม่ได้เลขที่ใบขน'. A table lists EDI data with columns for Ref.no., เลขที่ใบขน, วันที่ส่ง EDI, ผู้นำเข้า, Invoice no., and a 'Save' checkbox. The row for Ref.no. DNXV000002439 is highlighted with a red box, and its 'Save' checkbox is checked.

Ref.no.	เลขที่ใบขน	วันที่ส่ง EDI	ผู้นำเข้า	Invoice no.	Save
DNXV000002448	A020P580800442	20/08/15	KOBELCO	TKCM_201508_015	<input type="checkbox"/>
DNXV000002447	A020A580800029	20/08/15	KOBELCO	TKCM_201508_012	<input type="checkbox"/>
DNXV000002446	A020A580800028	20/08/15	KOBELCO	TKCM_201508_011	<input type="checkbox"/>
DNXV000002445	A019P580800396	19/08/15	KOBELCO	TKCM_201508_013	<input type="checkbox"/>
DNXV000002439	A0180580804299	18/08/15	KOBELCO	TF80501,TF80509	<input checked="" type="checkbox"/>
DNXV000002438	A017A580800141	17/08/15	KOBELCO	TKCM_201508_009	<input type="checkbox"/>

3. กรณี Ref. ใดมีข้อมูลมาก ระบบจะตัดแบ่ง Sheet ให้



Code: IMP0884

Subject: เพิ่มการเชื่อมโยงข้อมูลกับโปรแกรม Restricted Goods Permit

Sub module: <IMP><Main>

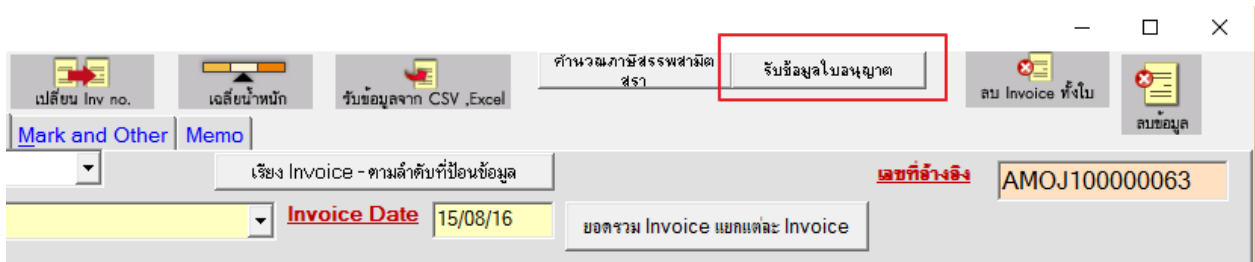
Description:

เพิ่มการเชื่อมโยงข้อมูลกับโปรแกรม Restricted Goods Permit (โปรแกรมส่งข้อมูลใบแจ้งการนำเข้า/ส่งออก สินค้าควบคุม)

ต้องกำหนด ezygov.ini ดังนี้

SERVERNAME_PERMIT= (ถ้าไม่กำหนด จะ default = server เดียวกับ EZYPLUSIM)

DATABASE_PERMIT= (ถ้าไม่กำหนด จะไม่แสดง button 'รับข้อมูลใบอนุญาต')



Code: IMP0885

Subject: "Update สิทธิประโยชน์ไปรายการอื่น" กรณีใช้สิทธิ BOI

Sub module: <IMP><จัดทำเอกสาร>

Description:

เมื่อคลิกปุ่ม "Update สิทธิประโยชน์ไปรายการอื่น" กรณีใช้สิทธิ BOI ระบบจะ
คัดลอกวันที่ออกเอกสารและ Tax id ไปด้วย



Code: IMP0886

Subject: โปรแกรมไม่จำค่าใน Option : Invoice date

Sub module: <IMP><จัดทำเอกสาร>

Description:

ปรับให้โปรแกรมจำการตั้งค่าครั้งสุดท้ายใน Option



Code: IMP0887

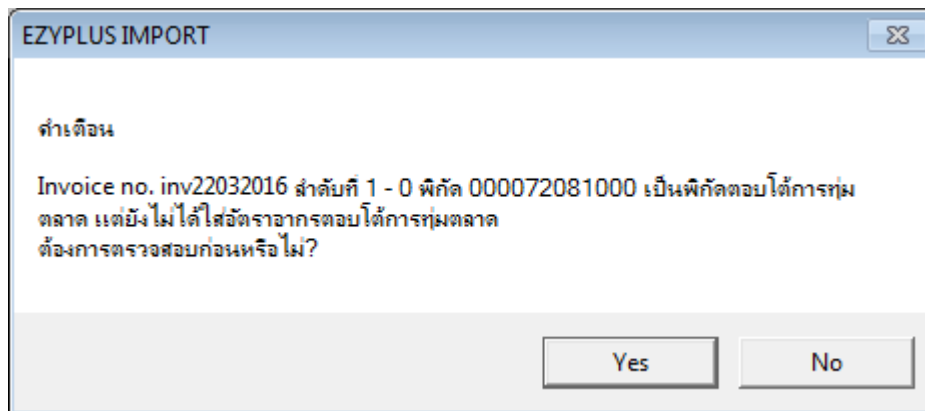
Subject: เพิ่มการแจ้งเตือนพิกัดทุมตลาด

Sub module: <IMP><จัดทำเอกสาร>

Description:

เพิ่มฟังก์ชันแจ้งเตือนพิกัดทุมตลาด

1. นำไฟล์ anti.txt ซึ่งได้ระบุพิกัดทุมตลาดไว้ไปวางใน Path ของโปรแกรม โดยผู้ใช้งานสามารถเพิ่มหรือลบพิกัดเองได้
2. เมื่อผู้ใช้งานสร้างใบขนฯ และพิกัดที่ใช้ขึ้นตรงกับไฟล์ anti.txt ระบบจะแสดง Pop up ให้เลือกเพื่อดำเนินการต่อ



- 2.1 Yes = ระบบจะยกเลิกการสร้างใบขน
- 2.2 No = ไม่สนใจการแจ้งเตือน ยืนยันการสร้างใบขนต่อไป

**** กรณีที่ไม่มีไฟล์ anti.txt ใน Path ของโปรแกรม ระบบจะไม่มีแจ้งเตือน ****

Code: IMP0888

Subject: "ปีสินค้า" สามารถระบุ 0 ได้

Sub module: <IMP><จัดทำเอกสาร>

Description:

สามารถระบุปีสินค้า = 0 ในแฟ้มสินค้าและ Invoice ได้ และ XML = 0000 ยกเว้น
เมื่อใช้พิกัด 000087020000 - 000087039999 หรือ ระบุรหัสภาษี 0310 : ภาษีสรรพสามิต -
สุรา ระบบ Default ปีค.ศ. ปัจจุบันให้อัตโนมัติ



Code: IMP0889**Subject:** เพิ่มการแจ้งเตือนสถานที่ตรวจปล่อย โดยอ้างอิงกับแฟ้มรหัสสถานที่กรมศุลฯ**Sub module:** <IMP><จัดทำเอกสาร><สร้าง Invoice ใหม่>**Description:**

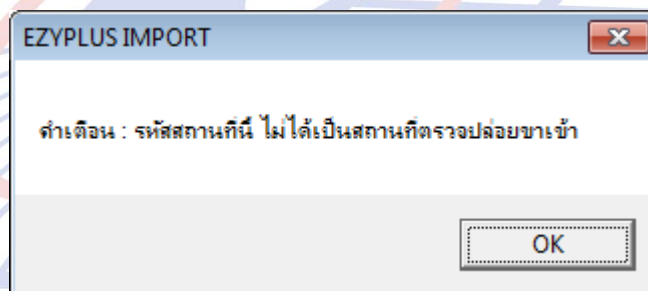
เพิ่มการแจ้งเตือนสถานที่ตรวจปล่อย โดยอ้างอิงกับแฟ้มรหัสสถานที่กรมศุลฯ

1. เมื่อผู้ใช้งานระบบสถานที่ตรวจปล่อย ระบบจะทำการตรวจสอบข้อมูลกับแฟ้มรหัสสถานที่กรมศุลฯ

สถานที่นำเข้า	1190	▶	สนามบินสุวรรณภูมิ
สถานที่ตรวจปล่อย	1190	▶	สนามบินสุวรรณภูมิ

เป็นสถานที่ตรวจปล่อย หรือไม่ (ส่งออก)	เป็นสถานที่รับบรรทุก หรือไม่ (ส่งออก)	เป็นสถานที่ตรวจปล่อย หรือไม่ (ขาเข้า)	เป็นสถานที่รับบรรทุก หรือไม่ (ขาเข้า)
N	Y	N	Y
Y	N	Y	N
Y	N	Y	N

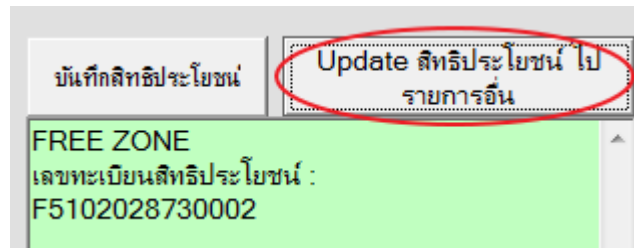
2. หากรหัสสถานที่ตรวจปล่อยนั้นมีสถานะ = Y ระบบแสดง Pop up แจ้งเตือนให้ทราบ



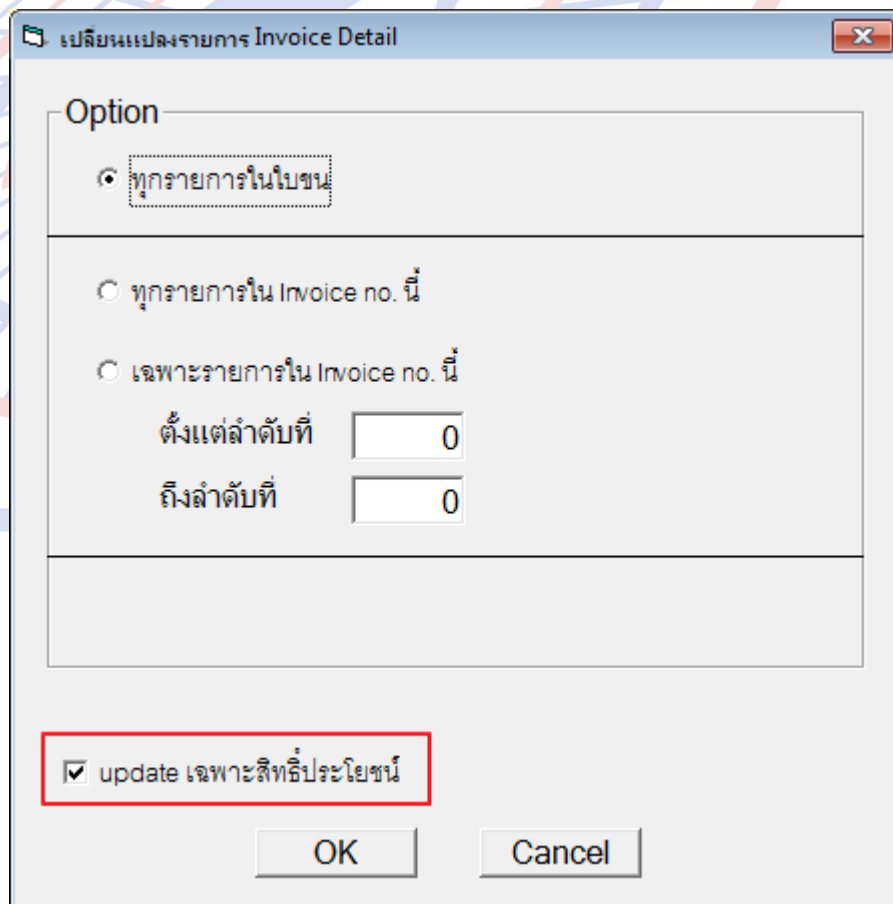
Code: IMP0891**Subject:** เพิ่ม Option การ Copy รายละเอียดของสิทธิประโยชน์**Sub module:** <IMP><จัดทำเอกสาร><สร้าง Invoice ใหม่>**Description:**

เพิ่ม Option เงื่อนไขการ Copy รายละเอียดของสิทธิประโยชน์ โดยสามารถเลือกคัดลอกเฉพาะสิทธิประโยชน์แบบไม่เอารายละเอียด

1. คลิกปุ่ม "Update สิทธิประโยชน์ไปรายการอื่น" (ใน Invoice detail)



2. Popup เพิ่มเงื่อนไขการคัดลอก "Update เฉพาะสิทธิประโยชน์" ซึ่งเมื่อผู้ใช้งานเลือกระบบจะคัดลอกเฉพาะสิทธิ เท่านั้น ส่วนรายละเอียดอื่นๆ เช่น เลขที่บัตรฯ ไม่ได้ถูกคัดลอกไปด้วย



Code: IMP0893

Subject: ปรับ Resolution ของ Option ของพิธีวีวใบขน / แสดงยอด Total ในใบขน

Sub module: <IMP><จัดทำเอกสาร><พิมพ์ใบขนสินค้า>

Description:

ปรับ Resolution ของ "Option" พิธีวีวใบขน / เพื่อเลือกแสดงยอด Total ในใบขน

Option อื่นๆ (พิมพ์ใบขน)

พิมพ์ Invoice Date พิมพ์ Factory no. พิมพ์รหัสประเภทเอกสาร
 ไม่พิมพ์เลขประจำตัวผู้ผ่านพิธีการ ไม่พิมพ์ Import Tariff ไม่พิมพ์ชื่อผู้นำเข้าผู้รับมอบ
 ถ้าเลือก มีปัญหาเรื่องพิกัด/ราคา หรือ ขออนุญาตเปิดตรวจสินค้า ณ สถานที่ (มัตลวด) ให้พิมพ์ด้วย
 ขอลด 19 ชั่วโมง ให้พิมพ์รหัสวัตถุด้วย ไม่พิมพ์ ประกาศการลดหย่อนอากร
 แสดงค่าเงินบำรุงกองทุน(สุรา) 2% และ เงินบำรุงองค์การของ สสท.(สุรา) 1.5%
 แสดงอ้างอิงเลขที่ใบขน และ สำคัญที่อ้างอิง ไม่ใส่วงเล็บเงินวางประกัน

ชื่อผู้ถือบัตรผ่านพิธีการ กรณีเป็น N/A ให้พิมพ์
 N/A -

พิมพ์บัตรศ.ย.ลายมือชื่อ
 พิมพ์ชื่อผู้ถือบัตรศ.ย.ลายมือชื่อ
 Customs Broker
 พิมพ์ชื่อ CA ของผู้นำเข้า
 พิมพ์ชื่อบริษัทผู้นำเข้า

แสดงค่า Fr., Ins., For. , เพิ่มราคา
 เป็นสกุลเงินบาท
 เป็นสกุลเงินต่างประเทศ
 เป็นสกุลเงินบาทและเงินต่างประเทศ

พิมพ์ Total Fr., Ins., For., ค่า Charge ทุกหน้า พิมพ์ ยอดรวมเงินบาท Fr. + Ins. + For.
 Total Fr., Ins., For. รวมค่าที่คำนวณเพิ่มในรายการ FOC ด้วย

พิมพ์ FOC ในกรอบ รวม/แยกไป พิมพ์รวม FOC ในกลุ่ม Total Fr.

ช่องใบอนุญาต ใบขนพร้อมค่า
 พิมพ์จากข้อมูลใบอนุญาตในส่วน Import Header
 พิมพ์จากข้อมูลใบอนุญาตใน Invoice detail
 พิมพ์ วันที่ใบอนุญาต
 พิมพ์ หน่วยงานที่ออกใบอนุญาต

พิมพ์ วันที่ใบอนุญาต ในแต่ละรายการใบขน
 ไม่พิมพ์เลขประจำตัวบัตรผู้จัดการ
 พิมพ์ Bar Code
 กรณี Free of charge ทั้งใบขน ไม่ต้องพิมพ์รวมเงินต่างประเทศ
 รวม Free of charge เข้ากับรวมเงินต่างประเทศด้วย
 พิมพ์ Remark
 พิมพ์ วิธีการชำระเงิน
 กรณี E-Payment พิมพ์รหัส-ชื่อบริษัทด้วย
 พิมพ์ ประเทศกำเนิดในทุกรายการ ถึงแม้มีประเทศกำเนิดเดียว
 พิมพ์ Self Cert.
 พิมพ์ รหัสสินค้า
 พิมพ์ Cargo Packing Type
 ถ้าใช้ AEO REF.NO. ของผู้นำของเข้า ให้พิมพ์ในช่อง ผู้นำของเข้า
 พิมพ์ชื่อหน่วยพิมพ์ ไม่พิมพ์ GOLD CARD
 พิมพ์ Total G.W. ที่หน้าสุดท้ายด้วย
 พิมพ์ บิลสินค้า
 พิมพ์ เลขที่จัดรูปแบบ XXXX.XX.XX
 พิมพ์ ปริมาณทศนิยม 3 ตำแหน่งเสมอ ถึงแม้เป็น .000
 ไม่พิมพ์เลขที่สูตรการผลิต

OK Cancel

Code: IMP0894

Subject: วันที่ใบต่อ / ใบต้น ไม่ตรงกัน (ขยับให้เหมือนกัน)

Sub module: <IMP><จัดทำเอกสาร><พิมพ์ใบขนสินค้า>

Description:

ปรับหน้าพิธีวีวใบขน

1. วันที่ใบต่อ / ใบต้น ไม่ตรงกัน (ขยับให้เหมือนกัน)
2. ปรับ Status ขยับไม่ให้กับตัวอักษรอื่น

รวมน้ำหนักสุทธิ Total GW : 100.000 KGM	Total Ft. THB 3,162.96 Total DIFF. THB 500.00	รวมค่าภาษีอากรทั้งสิ้น	2,470.48
ข้าพเจ้าขอรับรองว่ารายการที่แสดงข้างต้นนี้เป็นความจริงทุกประการ หากไม่ถูกต้องขอคืนข้าพเจ้ายอมรับเป็นความผิดตามกฎหมาย		(ลายมือชื่อผู้นำของเข้า)	ประทับตรา นิติบุคคล (ถ้ามี)
STATUS=0109 22/03/2016	22-03-2559	22-03-2559	



Code: IMP0895**Subject:** ปรับแสดงปริมาณใบขนขึ้นก่อนปริมาณตาม Inv.ตามรูปแบบของ XML**Sub module:** <IMP><จัดทำเอกสาร><พิมพ์ใบขนสินค้า>**Description:**

ปรับแสดงปริมาณใบขนขึ้นก่อนปริมาณตาม Inv.ตามรูปแบบของ XML

ปริมาณตาม Inv.	5.000	C62
ปริมาณตามใบขน	20.000	KGM
น้ำหนัก	20.000	KGM
ราคาต่อหน่วย	5,196.40000	USD
จำนวนเงิน	25,982.00	

รายการที่	ประเภทพิกัด	ราคาของ (เงินต่างประเทศ) USD	อัตรา อากร ขาเข้า	อากรขาเข้าตามปกติ
1	3403.99.11	25,982.00	5%	48,412.69
	รหัสสถิติ หน่วย 000 / KGM	ราคาของ (บาท) 968,253.73		อากรขาเข้าที่ชำระ 48,412.69
	รหัสสถิติพิเศษ 000	น้ำหนักสุทธิ 20.000 KGM		ปริมาณ (20 KGM) 5 C62
	เจ้าหน้าที่			(Ins. 1 % THB 9,132.57) (ค่าซื้อผ่าน USD 1,304.83 = THB45,864.25)

Code: IMP0896

Subject: Default การคัดลอกรายการสินค้าไว้ที่ "Copy ข้อมูลทุกอย่าง"

Sub module: <IMP><จัดทำเอกสาร><สร้าง Invoice ใหม่>

Description:

1. Defaut การคัดลอกรายการสินค้าไว้ที่ "Copy ข้อมูลทุกอย่าง"

Copy Invoice Detail

Copy ไปที่ Invoice no. INV17042016

จำนวนรายการที่ต้องการ copy 1

Option

Copy ข้อมูลทุกอย่าง

ไม่ Copy ข้อมูล ปริมาณ , น้ำหนัก , ราคา

Copy ไปเป็นรายการย่อย (Sub Item)

OK

Cancel

Code: IMP0897**Subject:** รองรับคำตอบกลับจากกรมศุลฯ ใหม่ (Pre-Arrival)**Sub module:** <IMP><จัดทำเอกสาร>**Description:**

รองรับคำตอบกลับจากกรมศุลฯ ใหม่ ตาม Pre-Arrival Processing System (ท่าเรือแหลมฉบัง)

- Green : ให้รับสินค้า, ให้ติดต่อโรงพักสินค้า
- Red : เจ้าหน้าที่ให้พบตามร้องขอ, สินค้าต้องตรวจสอบ

โดยในคอลัมน์ "สถานะ" จะไม่แสดง Status code ยกเว้นข้อความตอบกลับก่อนหน้านั้น หรือถัดมามี Status code

ใบขนสินค้าที่ได้รับผล ผ่าน ตั้งแต่วันที่ 30/03/2016 (ถ้าต้องการแสดงรายการมากกว่านี้ให้ double click ตรงนี้)										
สถานะ	Ref. No.	ประเภท ใบขน	User Name	เลขที่ใบขน	วันที่ส่ง	เวลาส่ง	รหัสบริษัทนำเข้า	AWB.NO.		
0109	AM0J100000046		ADMIN	A0270590500022	27/05/16	17:28	TEST_IM	RTCHOUSE00043	2605	
	AM0J100000045		ADMIN	A0270590500015	27/05/16	13:50	TEST_IM	RTCHOUSE00042	inv2:	
▶	AM0J100000044		ADMIN	A0270590500016	27/05/16	14:27	TEST_IM	RTCHOUSE00041	2605	
ข้อความตอบรับจากกรมศุลฯ										
วันที่ส่ง	เวลาที่ส่ง	ลำดับ	TYPE	ข้อความ	เลขที่ใบขนฯ	ท่าตรวจ				
▶ 27/05/16	14:30:15	0	IDCA	ให้ติดต่อโรงพักสินค้า	A0270590500016	2811				

Code: IMP0898**Subject:** เพิ่ม Option การพิมพ์รูปแบบของ "สกุลเงิน" ในใบขนฯ (ส่วน Total)**Sub module:** <IMP><จัดทำเอกสาร><พิมพ์ใบขนสินค้า>**Description:**

เพิ่ม Option การพิมพ์รูปแบบของ "สกุลเงิน" ในใบขนฯ (ส่วน Total)

ตัวอย่างการระบุสำหรับเลือก Option

Price Term	EXW	Delivery Term	CIF	BANGKOK
เฉลี่ยค่า Freight ตาม <input checked="" type="radio"/> ราคา <input type="radio"/> น้ำหนัก				
<input type="checkbox"/> ใส่ค่า Fr., For. ในรายการ <input type="checkbox"/> ใส่ค่า Ins.ในรายการ <input type="checkbox"/> FOC ให้เฉลี่ยค่า Fr. <input type="checkbox"/> FOC ให้เฉลี่ยค่า For. <input type="checkbox"/> FOC ให้เฉลี่ยค่า Ins. <input type="checkbox"/> FOC ให้เฉลี่ยค่าซื้อผ่าน,Other				
ดูยอดรวม				
Invoice	<input type="checkbox"/> รวม FOC ด้วย	จำนวนเงิน	สกุลเงิน	อัตราแลกเปลี่ยน
Freight		500,000.00	JPY	0.3159110
Insurance		2,500.00	JPY	0.3159110
Forwarding		4,000.00	JPY	0.3159110
DIFF.		0.00	THB	1.0000000
		0.00000	JPY	0.3159110

** หากฟิลด์ใดไม่ได้ระบุเป็นสกุลเงินต่างประเทศ เมื่อระบบคำนวณตามหลักแล้ว ให้แสดงเป็นสกุลเงินไทยตามปกติคะ **

Option ที่ใช้เลือกแสดงส่วน Total

แสดงค่า Total (Fr.,Ins.,For.)
1 <input type="radio"/> เป็นสกุลเงินบาท
2 <input checked="" type="radio"/> เป็นสกุลเงินต่างประเทศ
3 <input type="radio"/> เป็นสกุลเงินบาทและเงินต่างประเทศ

แบบที่ 1 สกุลเงินบาท

Total Fr. THB 789.780 Total For. THB 4,738.66
 Total Ins. THB 1,263.64
 Total Fr.,For & Ins. THB 6,792.08

แบบที่ 2 เฉพาะสกุลเงินต่างประเทศ

Total Fr. JPY 2,500.00 Total For. THB 4,738.66
 Total Ins. JPY 4,000.00
 Total Fr.,For & Ins. THB 6,792.08

แบบที่ 3 แสดงทั้งสองสกุลเงิน

Total Fr. JPY 2,500.00 (THB 789.78)	Total For. THB 4,738.66
Total Ins. JPY 4,000.00 (THB 1,263.64)	รวมค่าภาษี
Total Fr.,For & Ins. THB 6,792.08	

ในกรณีผู้ใช้งานไม่ได้ระบุค่า Fr., Ins., For. มา ระบบจะคำนวณ % ตามหลักของกรรมศุลฯ เป็นเงินบาท การแสดงในส่วน Total ไม่ว่าจะเลือก Option ในรูปแบบใดแสดงสกุลเงินบาท

Total Fr. THB 16,269.42	Total For. THB 4,738.66
Total Ins. THB 1,626.94	
Total Fr.,For & Ins. THB 22,635.02	



Code: IMP0900

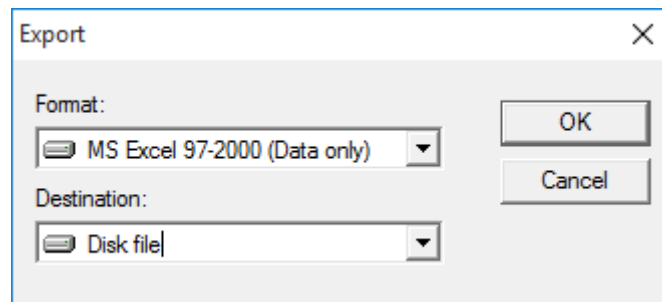
Subject: Export "รายงานการส่ง Paperless" แบบ MS Excel 97-2000 (Data only) หัวกับรายละเอียดไม่ตรงกัน

Sub module: <IMP><รายงาน><รายงานส่งข้อมูล>

Description:

Export "รายงานการส่ง Paperless" แบบ MS Excel 97-2000 (Data only) หัวกับรายละเอียดไม่ตรงกัน

1. รายงาน > รายงานการส่ง Paperless
2. ระบุเลือกรูปแบบ MS Excel 97-2000 (Data only)



3. และเลือก Path ที่ต้องการใช้บันทึกข้อมูล
4. เมื่อผู้ใช้งานเปิดไฟล์จะได้ดังภาพ

	A	B	C	D	E	F	G	H	I	J	K	L	M	N	O
	Ref. no.	Job Code	Date	Customer	Invoice no.	Declaration no.	AWB./B/L No.	Start	Finish	Total	Total	No.	VAN	Estimate	User name
										K Bytes	of	Estimate	VAN Cost		
										Sent	Sent	(Baht)			
1															
2	AM0J100000030		12/2/16	TEST_IM	excise1		housebl100	14:44	14:46:55	2.00	8	1 T		25	ADMIN
3	AM0J100000044		26/5/16	TEST_IM	26052016	A0270590500016	RTCHHOUSE00041	14:27	14:30:15	3.00	88	11 T		275	ADMIN
4	AM0J100000045		22/3/16	TEST_IM	inv27052016/1	A0270590500015	RTCHHOUSE00042	13:50	13:58:55	8.00	16	2 T		50	ADMIN
5	AM0J100000046		26/5/16	TEST_IM	26052016	A0270590500022	RTCHHOUSE00043	17:28	17:30:19	2.00	8	1 T		25	ADMIN
6	TOTAL 4 REF.	SEND 4 REF.	SUB TOTAL	B/F 0 REF.	TOTAL :	120		375	TOTAL CC GREEN L		C/F 4 RE			RED LINE	
7															

Code: IMP0901

Subject: เพิ่มฟังก์ชันการเลือกคำนวณเฉลี่ย Other Charge กับ FOC

Sub module: <IMP><จัดทำเอกสาร><สร้าง Invoice ใหม่>

Description:

เพิ่มฟังก์ชันเลือกการคำนวณเฉลี่ย Other Charge ให้กับ Free of charge (FOC) โดยได้เพิ่มเติมรวมกับ "FOC ให้เฉลี่ยค่าซื้อผ่าน, Other"

<input type="checkbox"/> ใสค่า Fr. ในรายการ	<input type="checkbox"/> ใสค่า Ins. ในรายการ
<input type="checkbox"/> FOC ให้เฉลี่ยค่า Fr.	<input type="checkbox"/> FOC ให้เฉลี่ยค่า For.
<input type="checkbox"/> FOC ให้เฉลี่ยค่า Ins.	<input type="checkbox"/> FOC ให้เฉลี่ยค่าซื้อผ่าน, Other



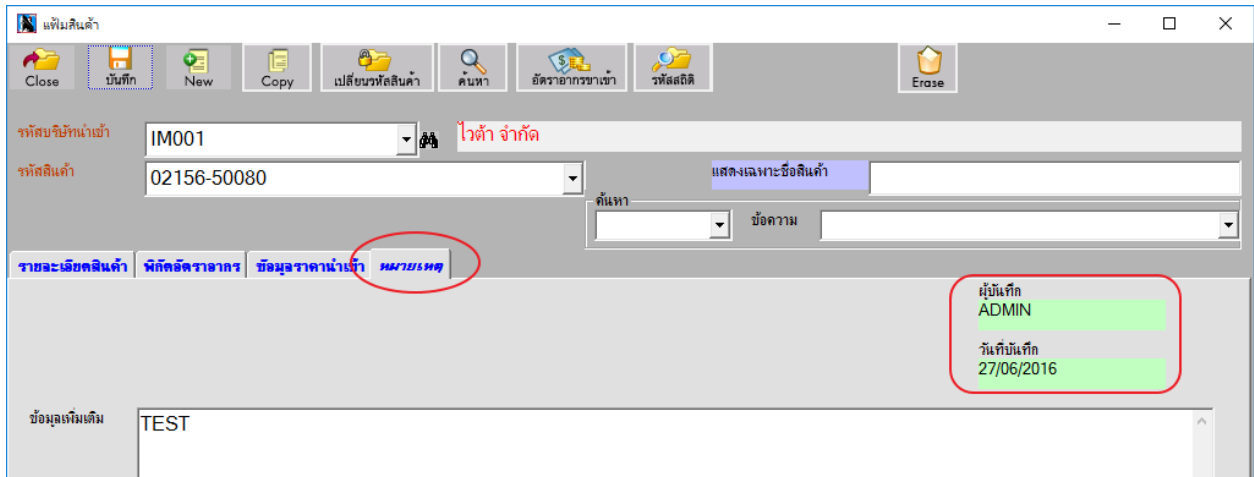
Code: IMP0902

Subject: เพิ่มการแสดงผลรหัสผู้ใช้งานและวันที่ของแฟ้มสินค้าในส่วนของ "หมายเหตุ" ซึ่งแยกส่วนกับการแก้ไขอื่นๆ ของแฟ้มสินค้า

Sub module: <IMP><File><แฟ้มสินค้า>

Description:

เพิ่มการแสดงผลรหัสผู้ใช้งานและวันที่ของแฟ้มสินค้าในส่วนของ "หมายเหตุ" ซึ่งแยกส่วนกับการแก้ไขอื่นๆ ของแฟ้มสินค้า



Code: IMP0904

Subject: เพิ่ม Popup ทางเลือกสำหรับ Import CSV to invoice

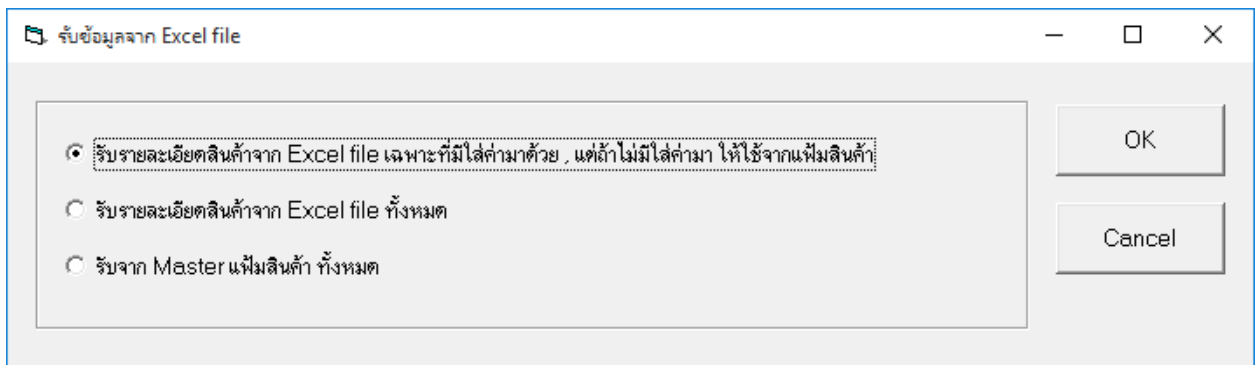
Sub module: <IMP><จัดทำเอกสาร><สร้าง Invoice ใหม่>

Description:

เพิ่ม Popup ทางเลือกสำหรับ Import CSV to invoice



1. คลิกปุ่ม ในหน้า Invoice
2. เลือกเงื่อนไขที่ต้องการใช้ Import



Code: IMP0905

Subject: รายงาน Counter Service : กรณีใบขน Cancel ให้แสดงเน้นเป็นตัวอักษรสีแดง

Sub module: <IMP><รายงาน>

Description:

รายงาน Counter Service : กรณีใบขน Cancel ให้แสดงเน้นเป็นตัวอักษรสีแดง

ใบขนสินค้าที่ CANCEL 10 เดือน (ถ้าต้องการแสดงรายการมากกว่านี้ให้ double click ตรงนี้)

สถานะ	Ref. No.	ประเภทใบขน	User Name	เลขที่ใบขน	วันที่ส่ง	เวลาส่ง	รหัสบริษัทนำเข้า	AWB.NO.
▶ 0109	AMOJ100000036		ADMIN	A0220590300008	22/03/16		TEST_IM	TOMIN021

วันที่ส่ง	เวลาที่ส่ง	ลำดับ	TYPE	ข้อความ	เลขที่ใบขน	ท่าศ
▶ 24/06/16	12:23:08	0	XCDA	DECLARATION CANCELED	A0220590300008	
22/03/16	11:31:06	0	IDCA	พร้อมที่จะชำระเงินค่าภาษีอากรที่หน่วยงานของกรมศุลกากร	A0220590300008	2815

รายงาน Counter Service ส่งกรมศุล

ประจำเดือน (mm/yy)
 ประเภทเอกสาร
 ส่งต่อสำนักงานศุลกากร

ไม่รวมเอกสาร Cancel
 จำนวนบรรทัดต่อหน้า

	A	B	C	D	E	F	G	H
1	แบบรายงานการจัดส่งเอกสาร ประเภท ใบขนสินค้าขาเข้า							
2	ชื่อเตาแร่เตอร์บริการ บริษัท ทดสอบจำกัด							
3	ประจำเดือน มีนาคม พ.ศ. 2559							
4	ส่งต่อสำนักงานศุลกากร							
5	ลำดับ	เลขที่ใบขนสินค้า	สถานที่ ตรวจปล่อย	ลำดับ	เลขที่ใบขนสินค้า	สถานที่ ตรวจปล่อย		
6	1	A0220590300007	2815					
7	2	A0220590300008	2815					
8								

Code: IMP0908

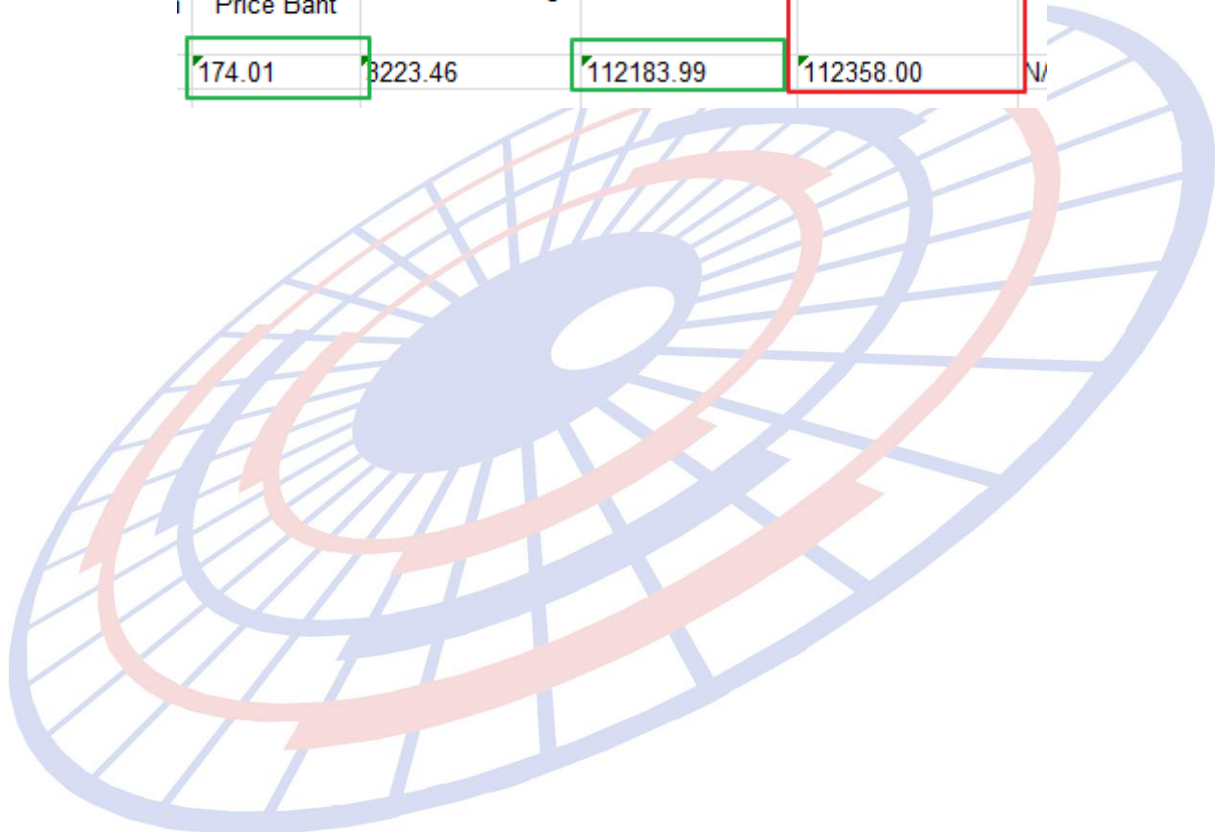
Subject: เพิ่มแสดงมูลค่าสินค้ารวมในคอลัมน์ CIF Value Assess ในบันทึกไป EXCEL, XML File (ลูกค้า)

Sub module: <IMP><จัดทำเอกสาร><บันทึกไป Excel File>

Description:

ปรับการแสดงผลข้อมูลของบันทึกไป EXCEL, XML File (ลูกค้า) โดยในคอลัมน์ "CIF Value Assess" แสดงผลรวมของ "Increased Price Baht" กับ "CIF Value Baht"

AJ	AK	AL	AM
Increased Price Baht	CIF Value Foreign	CIF Value Baht	CIF Value Assess
174.01	3223.46	112183.99	112358.00



Code: IMP0910**Subject:** เพิ่ม Option การเลือกแสดงปริมาณตามใบขนฯ หรือ Invoice**Sub module:** <IMP><จัดทำเอกสาร><พิมพ์ใบขนสินค้า>**Description:**

เพิ่ม Option การเลือกแสดงปริมาณตามใบขนฯ หรือ Invoice ให้แสดงในช่องปริมาณตามความต้องการ

พิมพ์ปริมาณทั้งตาม Invoice และ ตาม ใบขน (ถ้าปริมาณหรือหน่วยไม่ตรงกัน)				ใบขนก่อน
88 KGM		3.000 SET	ส่วนประกอบเครื่องอัดรีดพลาสติก E163303002330015 23-08-2559	
9,000.00		0.00	0.00	
6,645.20	0%	0.00	0.00	
48 KGM		(4.000 C62) 4.000 SET	GEARBOX ส่วนประกอบเครื่องอัดรีดพลาสติก E163303002330015 23-08-2559	

พิมพ์ปริมาณทั้งตาม Invoice และ ตาม ใบขน (ถ้าปริมาณหรือหน่วยไม่ตรงกัน)				Invoice ก่อน
88 KGM			ส่วนประกอบเครื่องอัดรีดพลาสติก E163303002330015 23-08-2559	
9,000.00		0.00	0.00	
6,645.20	0%	0.00	0.00	
48 KGM		4.000 SET (4.000 C62)	GEARBOX ส่วนประกอบเครื่องอัดรีดพลาสติก E163303002330015 23-08-2559	

Code: IMP0914

Subject: ปรับการบันทึก Delivery term รูปแบบเดียวกับขาออก

Sub module: <IMP><แฟ้มข้อมูลกรมศุลกา>

Description:

ปรับการบันทึก Delivery term รูปแบบเดียวกับขาออก

The screenshot shows a software window titled "Delivery Term". The window has a toolbar with icons for "Close", "บันทึก" (Save), "New", "เพิ่ม Delivery Term" (Add Delivery Term), and "Erase". Below the toolbar is a table with the following columns: "รหัส" (Code), "รวม FRI.?" (Include FRI?), "รวม INS.?" (Include INS?), "รวม Packing?" (Include Packing?), "รวม Inland?" (Include Inland?), "รวม Landing?" (Include Landing?), and "รวม Other?" (Include Other?). The table lists various Incoterms, with CIF and CIP checked in the "รวม INS.?" column.

รหัส	รวม FRI.?	รวม INS.?	รวม Packing?	รวม Inland?	รวม Landing?	รวม Other?
▶ CFR	<input type="checkbox"/>	<input type="checkbox"/>	<input type="checkbox"/>	<input type="checkbox"/>	<input type="checkbox"/>	<input type="checkbox"/>
CIF	<input checked="" type="checkbox"/>	<input checked="" type="checkbox"/>	<input type="checkbox"/>	<input type="checkbox"/>	<input type="checkbox"/>	<input type="checkbox"/>
CIP	<input type="checkbox"/>	<input checked="" type="checkbox"/>	<input type="checkbox"/>	<input type="checkbox"/>	<input type="checkbox"/>	<input type="checkbox"/>
CPT	<input type="checkbox"/>	<input type="checkbox"/>	<input type="checkbox"/>	<input type="checkbox"/>	<input type="checkbox"/>	<input type="checkbox"/>
DAF	<input type="checkbox"/>	<input type="checkbox"/>	<input type="checkbox"/>	<input type="checkbox"/>	<input type="checkbox"/>	<input type="checkbox"/>
DDP	<input type="checkbox"/>	<input type="checkbox"/>	<input type="checkbox"/>	<input type="checkbox"/>	<input type="checkbox"/>	<input type="checkbox"/>
DDU	<input type="checkbox"/>	<input type="checkbox"/>	<input type="checkbox"/>	<input type="checkbox"/>	<input type="checkbox"/>	<input type="checkbox"/>
DEQ	<input type="checkbox"/>	<input type="checkbox"/>	<input type="checkbox"/>	<input type="checkbox"/>	<input type="checkbox"/>	<input type="checkbox"/>
DES	<input type="checkbox"/>	<input type="checkbox"/>	<input type="checkbox"/>	<input type="checkbox"/>	<input type="checkbox"/>	<input type="checkbox"/>
EXW	<input type="checkbox"/>	<input type="checkbox"/>	<input type="checkbox"/>	<input type="checkbox"/>	<input type="checkbox"/>	<input type="checkbox"/>
FAS	<input type="checkbox"/>	<input type="checkbox"/>	<input type="checkbox"/>	<input type="checkbox"/>	<input type="checkbox"/>	<input type="checkbox"/>
FCA	<input type="checkbox"/>	<input type="checkbox"/>	<input type="checkbox"/>	<input type="checkbox"/>	<input type="checkbox"/>	<input type="checkbox"/>
FOB	<input type="checkbox"/>	<input type="checkbox"/>	<input type="checkbox"/>	<input type="checkbox"/>	<input type="checkbox"/>	<input type="checkbox"/>
*	<input type="checkbox"/>	<input type="checkbox"/>	<input type="checkbox"/>	<input type="checkbox"/>	<input type="checkbox"/>	<input type="checkbox"/>

Code: IMP0917

Subject: ปรับปรุงแบบฟอร์ม กศก.103

Sub module: <IMP><จัดทำเอกสาร><กศก.103>

Description:

ปรับปรุงแบบฟอร์ม กศก.103 ทั้งใบต้น และใบต่อ โดยจะต้องนำไฟล์แบบฟอร์มทับของเดิมที่มี



Code: IMP0918

Subject: เพิ่มแสดงชื่อของบัตรผลก./ผู้รับมอบในใบขน

Sub module: <IMP><จัดทำเอกสาร><พิมพ์ใบขนสินค้า>

Description:

เพิ่มแสดงชื่อของบัตรผลก./ผู้รับมอบในใบขนในพิธีวีวใบขนฯ

15.000 KGM	Total Fr. THB 496.96	รวมค่าภ
	Total For. THB 186.89 Total Ins. THB 828.26	
: 180.000 KGM	Total Fr.,For & Ins. THB 1,512.11	
	OTH. USD 14.98	
ระบุว่ารายการที่แสดงข้างต้นนี้เป็นความจริงทุกประการ (ลายมือชื่อผู้นำของเข้า) ถัดมาด้วยลายมือรับแจ้งความผิดตามกฎหมาย		
นายทศสออบ อิมพอร์ต	1101400232063-30-12-2599	บริษัท ทศสออบ จำกัด



Code: IMP0922

Subject: เพิ่มการแจ้งเตือนกรณีพิกัดทุ่มตลาด

Sub module: <IMP><จัดทำเอกสาร><สร้าง Invoice ใหม่>

Description:

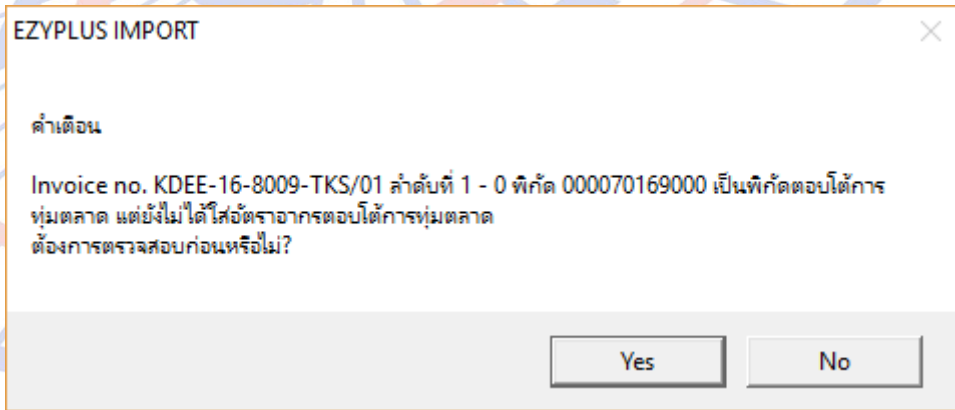
เพิ่มฟังก์ชันการแจ้งเตือนกรณีพิกัดทุ่มตลาด โดยผู้ใช้งานต้องสร้างไฟล์ "antidump.xls" เพื่อให้กำหนดพิกัดที่ต้องการให้แจ้งเตือนก่อน หากไม่มีไฟล์ดังกล่าว โปรแกรมไม่มีการแจ้งเตือน

1. สร้างไฟล์ "antidump.xls โดยมีรายละเอียด คือ พิกัด 8 หลัก, รหัสสถิติ และรหัสประเทศ (ตามภาพ)

70169000	000	ALL																		
72061700	062	CN	VN	TW																
72081000	020	KZ	RU	ZA	VE	DZ	AR	SK	RO	UA	ID	KR	TW	JP	IN	CN	MY	IE	TR	BR
72081000	030	KZ	RU	ZA	VE	DZ	AR	SK	RO	UA	ID	KR	TW	JP	IN	CN	MY	BR	IE	TR
72081000	040	KZ	RU	ZA	VE	DZ	AR	SK	RO	UA	ID	KR	TW	JP	IN	CN	MY	BR	IE	TR
72081000	090	MY	CN	BR	IE	TR														

** ALL = ทุกประเทศ **

2. เมื่อผู้ใช้งานสร้างใบขนฯ หากพิกัดในรายการสินค้าใดเข้าเงื่อนไขตามไฟล์ที่ได้กำหนด โปรแกรมจะแสดง Pop up แจ้งเตือนให้ทราบ



3. หากผู้ใช้งานยืนยันการสร้างใบขนฯ ให้คลิกปุ่ม "No" แต่หากต้องการตรวจสอบรายละเอียดพิกัดก่อนให้คลิกปุ่ม "Yes"

Code: IMP0923

Subject: เพิ่มฟังก์ชันการแจ้งเตือนสำหรับระบุ Exempt ให้ตรงกับหน่วยงาน

Sub module: <IMP><จัดทำเอกสาร><สร้าง Invoice ใหม่>

Description:

เพิ่มฟังก์ชันการแจ้งเตือนสำหรับระบุ Exempt ให้ตรงกับหน่วยงาน

1. ผู้ใช้งานต้องกำหนด Exempt สำหรับหน่วยงานก่อน โดยเข้าไปที่เมนูข้อมูลกรมศุลฯ > แฟ้มเลขประจำตัวผู้เสียภาษีผู้ออกใบอนุญาต

2. และกำหนด Exempt ที่ใช้งานของแต่ละหน่วยงาน **หากไม่กำหนดจะไม่สามารถใช้ได้**

เลขประจำตัวผู้เสียภาษี	ชื่อหน่วยงาน	EXEMPT1	EXEMPT2	EXEMPT3	EXEMPT4	EXEMPT5	EXEMPT6	EXEMPT99
0994000159544	สำนักงานปรมาณูเพื่อสันติ	<input type="checkbox"/>	<input type="checkbox"/>	<input type="checkbox"/>	<input type="checkbox"/>	<input type="checkbox"/>	<input type="checkbox"/>	<input type="checkbox"/>
0994000159561	กรมการค้าต่างประเทศ	<input type="checkbox"/>	<input checked="" type="checkbox"/>	<input checked="" type="checkbox"/>	<input checked="" type="checkbox"/>	<input checked="" type="checkbox"/>	<input type="checkbox"/>	<input checked="" type="checkbox"/>
0994000159897	กรมป่าไม้	<input type="checkbox"/>	<input type="checkbox"/>	<input type="checkbox"/>	<input type="checkbox"/>	<input type="checkbox"/>	<input type="checkbox"/>	<input type="checkbox"/>
0994000160259	กรมประมง	<input type="checkbox"/>	<input type="checkbox"/>	<input type="checkbox"/>	<input type="checkbox"/>	<input type="checkbox"/>	<input type="checkbox"/>	<input type="checkbox"/>
0994000159251	กรมปศุสัตว์	<input type="checkbox"/>	<input type="checkbox"/>	<input type="checkbox"/>	<input type="checkbox"/>	<input type="checkbox"/>	<input type="checkbox"/>	<input type="checkbox"/>
0994000165161	สำนักงานมาตรฐานอุตสาหกรรม	<input type="checkbox"/>	<input type="checkbox"/>	<input type="checkbox"/>	<input type="checkbox"/>	<input type="checkbox"/>	<input type="checkbox"/>	<input checked="" type="checkbox"/>
0994000165480	การทำเรือแห่งประเทศไทย	<input type="checkbox"/>	<input type="checkbox"/>	<input type="checkbox"/>	<input type="checkbox"/>	<input type="checkbox"/>	<input type="checkbox"/>	<input type="checkbox"/>
0994000165595	สำนักงานคณะกรรมการอาหารและยา	<input type="checkbox"/>	<input type="checkbox"/>	<input type="checkbox"/>	<input type="checkbox"/>	<input type="checkbox"/>	<input type="checkbox"/>	<input type="checkbox"/>
0994000165676	สำนักงานคณะกรรมการอาหารและยา	<input type="checkbox"/>	<input type="checkbox"/>	<input type="checkbox"/>	<input type="checkbox"/>	<input type="checkbox"/>	<input type="checkbox"/>	<input checked="" type="checkbox"/>
0994000244746	กรมพัฒนาธุรกิจการค้า	<input type="checkbox"/>	<input type="checkbox"/>	<input type="checkbox"/>	<input type="checkbox"/>	<input type="checkbox"/>	<input type="checkbox"/>	<input type="checkbox"/>
0994000528116	กรมโรงงานอุตสาหกรรม	<input type="checkbox"/>	<input type="checkbox"/>	<input type="checkbox"/>	<input type="checkbox"/>	<input type="checkbox"/>	<input type="checkbox"/>	<input type="checkbox"/>
0994000740964	สำนักงานคณะกรรมการส่งเสริมการลงทุน	<input type="checkbox"/>	<input type="checkbox"/>	<input type="checkbox"/>	<input type="checkbox"/>	<input type="checkbox"/>	<input type="checkbox"/>	<input checked="" type="checkbox"/>

3. หากพิกัดของสินค้าเข้าเงื่อนไขต้องขอใบอนุญาต หรือของต้องจำกัด เมื่อระบุ Exempt ไม่ตรงกันกับในแฟ้มที่กำหนดไว้ โปรแกรมจะแสดงการแจ้งเตือน และไม่สามารถใช้ได้

The screenshot shows a window titled 'Exempt ใบอนุญาต'. At the top, there is a search field containing 'เลขประจำตัวผู้เสียภาษีของผู้ออกใบอนุญาต 0994000165161'. Below this is a table with columns: EXEMPT CODE, วันที่ประกาศ ปีค, and DESCRIPTION. The table lists various exemption codes from EXEMPT1 to EXEMPT99. A dialog box with a red 'X' icon is overlaid on the table, displaying the message: 'ผู้ออกใบอนุญาตนี้ไม่มีสิทธิ์ใช้ EXEMPT2'. The dialog box has an 'OK' button at the bottom.

Code: IMP0924

Subject: รายงานการส่ง Paperless ไม่สามารถค้นหาตามรหัสผู้ใช้ได้

Sub module: <IMP><รายงาน><รายงานส่งข้อมูล>

Description:

ปรับแก้ไขให้รายงานสามารถค้นหาเงื่อนไขตามรหัสผู้ใช้งานได้



Code: IMP0925

Subject: เพิ่มการแสดงผลข้อมูลในช่องรายละเอียดของสถิติ เนื่องจากเมื่อมีรายละเอียดยาวทำให้สามารถมองไม่ครบ

Sub module: <IMP><จัดทำเอกสาร><สร้าง Invoice ใหม่>

Description:

Invoice detail : เพิ่มการแสดงผลข้อมูลในช่องรายละเอียดของสถิติ เนื่องจากเมื่อมีรายละเอียดยาวทำให้สามารถมองไม่ครบ

เดิม

รหัสสถิติ	หน่วยนับ	วันที่เริ่มใช้	วันที่สิ้นสุด	รายละเอียด
010	KGM	01/01/2012	31/12/9999	มีค่าร้อยละตั้งแต่อ้อยจะ 0.02 ขึ้นไป แต่ไม่เกินร้อยละ 0.15 โดยนำห...
011	KGM	01/01/2012	31/12/9999	มีเกณฑ์ไม่เกินร้อยละ 0.4 โดยนำหนักและ มีโมลิตีเมตตั้งแต่อ้อยจะ 0...
012	KGM	01/01/2012	31/12/9999	มีเกณฑ์ไม่เกินร้อยละ 0.4 โดยนำหนักและ มีโมลิตีเมตไม่เกินร้อยละ 0...
013	KGM	01/01/2012	31/12/9999	มีเกณฑ์ตั้งแต่อ้อยจะ 0.4 ขึ้นไป โดยนำหนัก
014	KGM	01/01/2012	31/12/9999	มีค่าร้อยละตั้งแต่อ้อยจะ 0.81 ขึ้นไป แต่ไม่เกินร้อยละ 0.85 โดยนำหนัก
015	KGM	01/01/2012	31/12/9999	มีค่าร้อยละตั้งแต่อ้อยจะ 0.06 ขึ้นไป แต่ไม่เกินร้อยละ 0.18 โดยนำหนัก
016	KGM	01/01/2012	31/12/9999	มีค่าร้อยละตั้งแต่อ้อยจะ 0.47 ขึ้นไป แต่ไม่เกินร้อยละ 0.64 โดยนำหนัก
090	KGM	01/01/2012	31/12/9999	อื่นๆ

แก้ไข

รหัสสถิติ	หน่วยนับ	วันที่เริ่มใช้	วันที่สิ้นสุด	รายละเอียด
010	KGM	01/01/2012	31/12/9999	มีค่าร้อยละตั้งแต่อ้อยจะ 0.02 ขึ้นไป แต่ไม่เกินร้อยละ 0.15 โดยนำหนัก และมีเมกานีสตั้งแต่อ้อยจะ 1.45 ขึ้นไป แต่ไม่เกินร้อยละ 1.5
011	KGM	01/01/2012	31/12/9999	มีเกณฑ์ไม่เกินร้อยละ 0.4 โดยนำหนักและ มีโมลิตีเมตตั้งแต่อ้อยจะ 0.15 ขึ้นไป และมีโครเมียมตั้งแต่อ้อยจะ 0.9 ขึ้นไป แต่ไม่เกินร้อยละ 0.9
012	KGM	01/01/2012	31/12/9999	มีเกณฑ์ไม่เกินร้อยละ 0.4 โดยนำหนักและ มีโมลิตีเมตไม่เกินร้อยละ 0.15 และมีโครเมียมตั้งแต่อ้อยจะ 0.9 ขึ้นไป แต่ไม่เกินร้อยละ 1.0
013	KGM	01/01/2012	31/12/9999	มีเกณฑ์ตั้งแต่อ้อยจะ 0.4 ขึ้นไป โดยนำหนัก
014	KGM	01/01/2012	31/12/9999	มีค่าร้อยละตั้งแต่อ้อยจะ 0.81 ขึ้นไป แต่ไม่เกินร้อยละ 0.85 โดยนำหนักและมีเมกานีสตั้งแต่อ้อยจะ 0.60 ขึ้นไป แต่ไม่เกินร้อยละ 0.6
015	KGM	01/01/2012	31/12/9999	มีค่าร้อยละตั้งแต่อ้อยจะ 0.06 ขึ้นไป แต่ไม่เกินร้อยละ 0.18 โดยนำหนักและมีโบรอนตั้งแต่อ้อยจะ 0.0008 ขึ้นไป แต่ไม่เกินร้อยละ 0.001
016	KGM	01/01/2012	31/12/9999	มีค่าร้อยละตั้งแต่อ้อยจะ 0.47 ขึ้นไป แต่ไม่เกินร้อยละ 0.64 โดยนำหนัก และมีซิลิกอนตั้งแต่อ้อยจะ 0.15 ขึ้นไป แต่ไม่เกินร้อยละ 2.2
090	KGM	01/01/2012	31/12/9999	อื่นๆ

Code: IMP0926, IMP0929

Subject: เพิ่มการแสดงข้อมูล MAWB/MB/L, HAWB/HB/L, ลำดับอัตราอากร และรหัสสถิติ ในรายงานนำของเข้าตามลูกค้า (Excel file)

Sub module: <IMP><รายงาน>

Description:

เพิ่มการแสดงข้อมูล MAWB/MB/L, HAWB/HB/L, ลำดับอัตราอากร และรหัสสถิติ ในรายงานนำของเข้าตามลูกค้า (Excel file)

วันที่นำเข้า/ วันที่รับโอเอ	MAWB/MB/L Number	HAWB/HB/L Number	Product Code	Eng Description	Thai Description	พิกัด	ลำดับอัตราอากร	รหัสสถิติ	Origin
16/10/2016		AL606KSSA-026	SPHT4-S/S	HOT ROLLED	ผลิตภัณฑ์แผ่น	72082790	55126	012	JP
16/10/2016		AL606KSSA-016	SPHT2 (RE	HOT ROLLED	ผลิตภัณฑ์แผ่น	72082500	55171	032	JP
16/10/2016		AL606KSSA-016	SPHT2 (RE	HOT ROLLED	ผลิตภัณฑ์แผ่น	72082500	55171	032	JP
16/10/2016		AL606KSSA-016	SPHT4 S=	HOT ROLLED	ผลิตภัณฑ์แผ่น	72082790	55126	012	JP
16/10/2016		AL606KSSA-016	SPHT2 (RE	HOT ROLLED	ผลิตภัณฑ์แผ่น	72082710	55175	022	JP
16/10/2016		AL606KSSA-016	SPHT2 (RE	HOT ROLLED	ผลิตภัณฑ์แผ่น	72082500	55171	032	JP
16/10/2016		AL606KSSA-025	SPHT1 S=2	HOT ROLLED	ผลิตภัณฑ์แผ่น	72082790	55126	012	JP

Code: IMP0927

Subject: ขอบปรับปรุงเพิ่มสินค้าเพิ่ม tab "สินค้าควบคุม"

Sub module: <IMP><File><เพิ่มสินค้า>

Description:

เพิ่ม tab "สินค้าควบคุม" สำหรับบันทึกข้อมูล สินค้าควบคุมเพื่อนำไปจัดทำข้อมูล สำหรับโปรแกรม Restricted Goods Permit

เพิ่มสินค้า

Close บันทึก New Copy เปลี่ยนรหัสสินค้า ค้นหา อัตราอากรขาเข้า รหัสสินค้า Erase

รหัสบริษัทนำเข้า AAPICO รหัสสินค้า 39059100 อามิโก พลาสติก จำกัด (มหาชน) แสดงเฉพาะชื่อสินค้า

ประเภท สินค้าควบคุม

รายละเอียดสินค้า บันทึกอัตราอากร ขีดความสามารถนำเข้า ทายทอด

ชื่อวัดอุณหภูมิตาย (ไทย) ชื่อวัดอุณหภูมิตาย (อังกฤษ) ชื่อสารสำคัญ ลักษณะผลิตภัณฑ์ (Characteristic) รหัสที่กีดกันค้าของหน่วยงานควบคุม ชื่อผู้ผลิตสินค้า

	เลขที่ใบอนุญาต	หน่วยงานที่ออกใบอนุญาต
*		

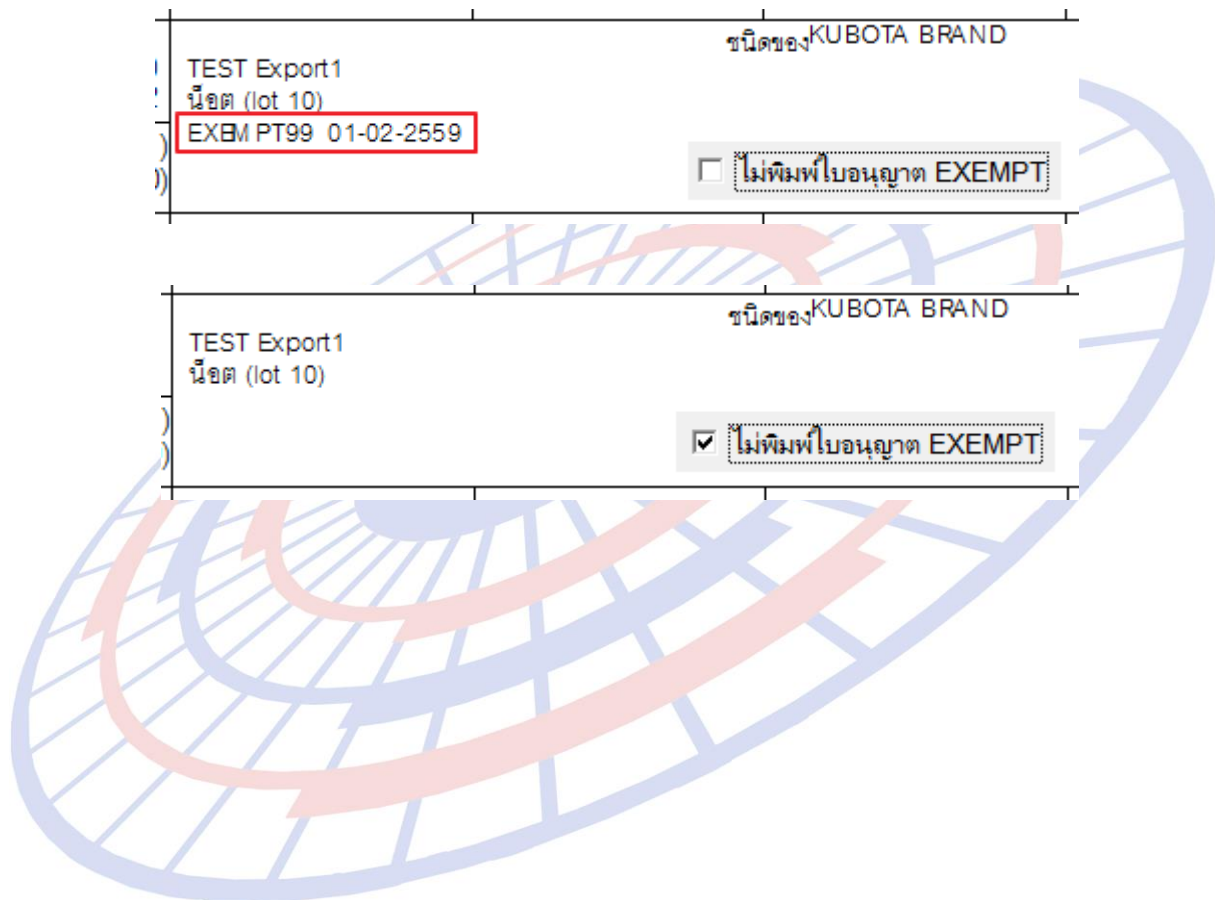
Code: IMP0930

Subject: เพิ่ม Option ในหน้าการปริ๊วใบขน สำหรับให้สามารถเลือก "ไม่พิมพ์ใบอนุญาต EXEMPT"

Sub module: <IMP><จัดทำเอกสาร><พิมพ์ใบขนสินค้า>

Description:

1. คลิกปุ่ม "Option อื่นๆ" ในหน้าของการปริ๊วใบขนฯ
2. คลิก ไม่พิมพ์ใบอนุญาต EXEMPT เมื่อไม่ต้องการแสดง EXEMPT ในหน้าปริ๊วของใบขนฯ



Code: IMP0931**Subject:** เพิ่มฟังก์ชันโปรแกรมให้สามารถระบุ Other charge ได้มากกว่า 1 รายการ**Sub module:** <IMP><จัดทำเอกสาร><สร้าง Invoice ใหม่>**Description:**

เพิ่มฟังก์ชันโปรแกรมให้สามารถระบุ Other charge ได้มากกว่า 1 รายการ โดย
ดับเบิลคลิกที่ "OTH."

คูดรวม		จำนวนเงิน	สกุลเงิน	อัตราแลกเปลี่ยน
Invoice	<input type="checkbox"/> รวม FOC ด้วย	8,784.32	USD	34.9657000
Freight		0.00	USD	34.9657000
Insurance		0.00	USD	34.9657000
Forwarding		0.00	USD	34.9657000
DIFF.		0.00000	USD	34.9657000
ค่าซื้อผ่าน %	0.00	0.00	<input checked="" type="checkbox"/> ใส่ค่าซื้อผ่านในรายการ	
Packing charge				0.0000000
Foreign Inland				0.0000000
Landing charge				0.0000000
OTH.				0.0000000
รายละเอียดค่าใช้จ่ายอื่นๆ		<input type="checkbox"/> รวมค่าใช้จ่ายอื่นๆเข้ากับยอด Total Invoice ด้วย		

ผู้ใช้งานสามารถระบุรายละเอียดของค่าใช้จ่ายอื่นๆ เองได้ ซึ่งการระบุนี้โปรแกรม
นำไปแสดงในหน้าของปริ๊วใบขนฯ ด้วย

ค่าใช้จ่ายอื่นๆ (Other Charge)				
	ค่าใช้จ่าย	จำนวนเงิน	สกุลเงิน	อัตราแลกเปลี่ยน
	Charge XXXXXXXX	500.00	USD	34.9657
	Charge YYYYYYYY	100.00	USD	34.9657
*				

Exit

Code:IMP0932

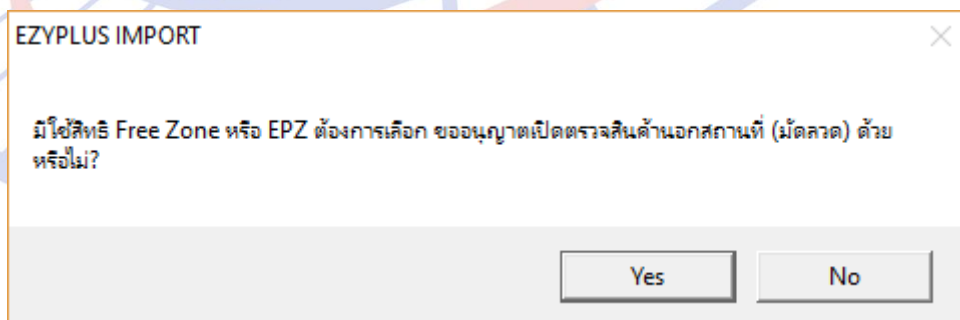
Subject: เพิ่มฟังก์ชัน Default ระบุ "มัดลวด" ที่บ.นำเข้า

Sub module: <IMP><จัดทำเอกสาร><แก้ไขใบขนสินค้า>

Description:

เพิ่มฟังก์ชัน Default ระบุ "มัดลวด" ที่บ.นำเข้า

หากกำหนดเรียบร้อยแล้ว เมื่อผู้ใช้งานสร้างใบขน โปรแกรมแสดง Pop up แจ้งให้
เลือกการ Default "มัดลวด"



Code: IMP0933

Subject: ปรับหน้าจอบันทึกร Invoice ความสูงน้อยลง เพื่อให้พอกับหน้าจอความสูง 768

Sub module: <IMP><จัดทำเอกสาร>

Description:

ปรับหน้าจอบันทึกร Invoice ความสูงน้อยลง เพื่อให้พอกับหน้าจอความสูง 768




Code : IMP0936

Subject : ปรับการแสดงค่าซื้อผ่านในหน้าปริิวใบขนฯ

Sub module: <IMP><จัดทำเอกสาร><พิมพ์ใบขนสินค้า>

Description:

ปรับการแสดงค่าซื้อผ่านในหน้าปริิวใบขนฯ โดยปรับ detail แก้ปรับยอดเงินบาท ให้ยอดรวมทุกรายการตรงกับส่วน header ด้วย กรณีมีการปิดเศษทศนิยม แล้วมีผลต่าง



Code : IMP0937**Subject** : เพิ่มเงื่อนไขในการดึงรายงานนำของเข้าตามลูกค้า (Excel file)**Sub module:** <IMP><รายงาน>**Description:**

เพิ่มเงื่อนไขในการดึงรายงานนำของเข้าตามลูกค้า (Excel file) โดยเพิ่ม Check box สำหรับให้ผู้ใช้งานเลือกรูปแบบไฟล์ที่ได้

- คลิกเลือก : ไฟล์จะแยกเป็นแต่ละบริษัท
- ไม่คลิกเลือก : ไฟล์ที่ได้ออกมาจะเป็น 1 ไฟล์รวมทุกบริษัท

รายงานนำของเข้าตามลูกค้า (Excel file)

รหัสผู้นำเข้า ทุกบริษัท **แยกไฟล์แต่ละบริษัท**

ตั้งแต่วันที่นำเข้า ถึงวันที่นำเข้า

ตั้งแต่วันที่ส่ง Paperless ถึงวันที่ส่ง Paperless

สิทธิประโยชน์ (ถ้าไม่เลือกจะเอาทั้งหมด)

IEAT (EPZ) Free Zone สุทธินำกลับ

Re-Import ขอคืน 19 ทวิ BOI

คลังสินค้าทัณฑ์บน หลายเที่ยวเรือ

ทั้งหมด เฉพาะที่มีเลขที่ใบอนุญาต

ปกติ Cancel

โฆษณาของสงวนสิทธิ์

เฉพาะเลขที่กีด หรือ

นำเข้าโดย

Path สำหรับเก็บ file

Code : IMP0938

Subject : รีวิวใบขนฯ : เทอม C&F มีมากกว่า 1 หน้าแสดงหน้าสุดท้ายไม่ถูกต้อง

Sub module: <IMP><จัดทำเอกสาร><พิมพ์ใบขนสินค้า>

Description:

กรณีใช้เทอม C&F และมีจำนวนมากกว่า 1 หน้า ปรับให้แสดงค่าเงินบาทไทย



Code : IMP0942

Subject : เพิ่ม Option เงื่อนไขการแสดงผล User

Sub module:

Description:

เพิ่ม Option เงื่อนไขการแสดงผล User สามารถเลือกกำหนดได้ทั้งผู้สร้าง หรือแก้ไข

ตั้งแต่วันที่ส่ง 01/01/17

ถึงวันที่ส่ง 07/01/17

ตั้งแต่รหัสผู้นำเข้า

ถึงรหัสผู้นำเข้า

ตั้งแต่รหัสผู้ใช้ (Create)

ถึงรหัสผู้ใช้ (Create)

ตั้งแต่รหัสผู้ใช้ (Update)

ถึงรหัสผู้ใช้ (Update)

ทั้งหมด ไม่ Cancel Cancel

ช่อง Date แสดงวันที่ส่ง ช่อง Date แสดงวันที่ทำการ

แสดง User Create แสดง User Update

OK Cancel

Code : IMP0942.1**Subject** : เพิ่มฟังก์ชันการคัดลอกปริมาณตามใบขนฯ**Sub module:** <IMP><จัดทำเอกสาร><สร้าง Invoice ใหม่>**Description:**

เพิ่มฟังก์ชันการคัดลอกปริมาณตามใบขนฯ ไปรายการอื่นๆ

- เมื่อผู้ใช้งานแก้ไขปริมาณตามใบขนฯ เรียบร้อยแล้ว

ปริมาณตาม Inv.	32.000	LTR	ปริมาณตาม Inv.	32.000	LTR
ปริมาณตามใบขน	32.000	KGM	ปริมาณตามใบขน	32.000	LTR
น้ำหนัก	32.000	KGM	น้ำหนัก	32.000	KGM
ราคาต่อหน่วย	645.00000	JPY	ราคาต่อหน่วย	645.00000	JPY
จำนวนเงิน	20,640.00		จำนวนเงิน	20,640.00	

- ดับเบิลคลิกที่หน่วยสินค้า โปรแกรมจะแสดงหน้าจอให้ผู้ใช้งานสามารถเลือกเงื่อนไขตามที่ต้องการ (ตัวอย่างเลือกลำดับรายการ) แล้วคลิกปุ่ม "OK"

เปลี่ยนแปลงรายการ Invoice Detail

Option

ทุกรายการในใบขน

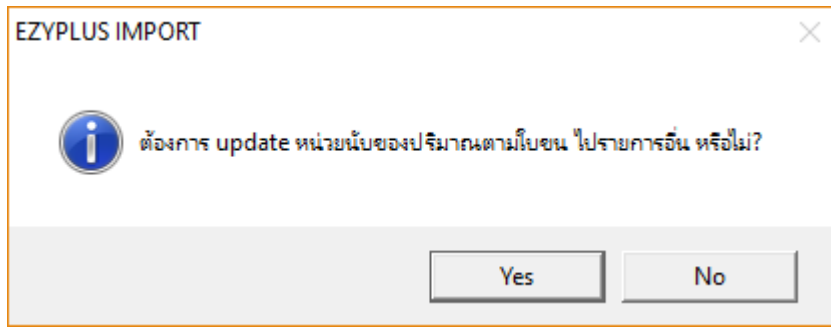
ทุกรายการใน Invoice no. นี้

เฉพาะรายการใน Invoice no. นี้


ตั้งแต่ลำดับที่

ถึงลำดับที่

3. โปรแกรมแสดง Pop up ให้ยืนยัน คลิกปุ่ม "Yes" เพื่อดำเนินการ



4. โปรแกรมจะดำเนินการตัดลอกปริมาณตามใบขนฯ ไปรายการอื่นๆ ตามเงื่อนไขที่ผู้ใช้งานกำหนดไว้



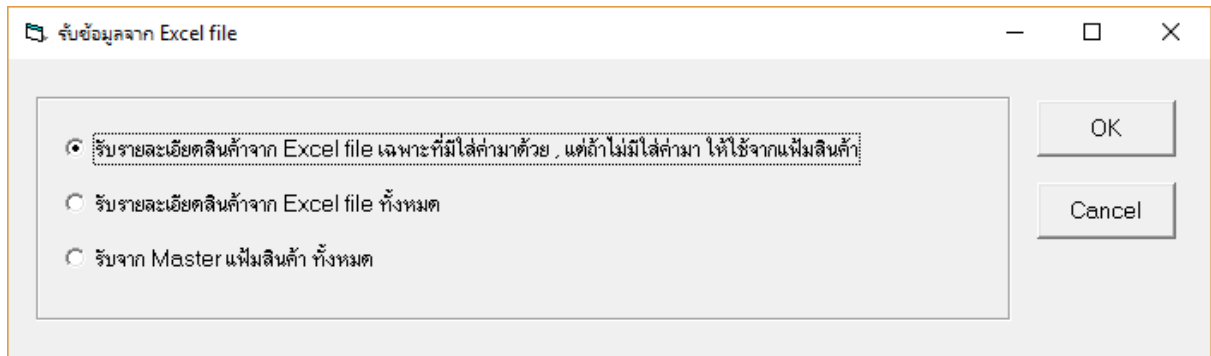
Code : IMP0942.2

Subject : ปรับการรับข้อมูล Excel สำหรับ Invoice

Sub module: <IMP><จัดทำเอกสาร><สร้าง Invoice ใหม่>

Description:

ปรับการรับข้อมูล Excel สำหรับ Invoice หากเป็นสินค้าเดิมที่มีอยู่แล้ว จะไม่อัปเดตแก้ไขรายละเอียดลงในแฟ้มสินค้า



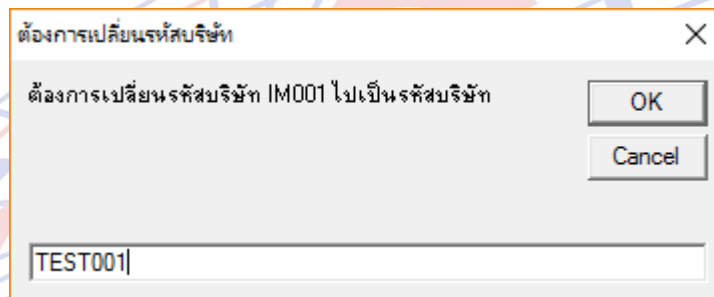
Code : IMP0942.3**Subject** : เพิ่มฟังก์ชันการเปลี่ยนชื่อบริษัทนำเข้า**Sub module**: <File><แฟ้มบริษัทนำเข้า>**Description**:

เพิ่มฟังก์ชันการเปลี่ยนชื่อบริษัทนำเข้า

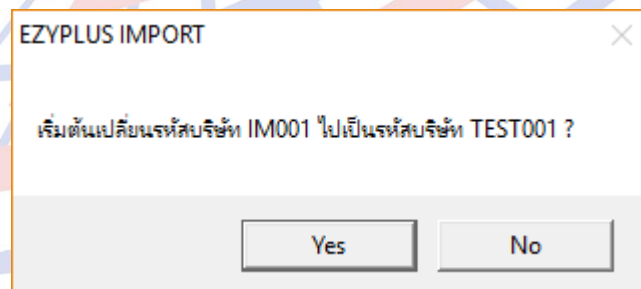
1. เมื่อผู้ใช้งานต้องการเปลี่ยนชื่อบริษัทนำเข้า ให้คลิกปุ่ม "เปลี่ยนรหัสบริษัท" บนแถบไอคอน (ตามภาพ)



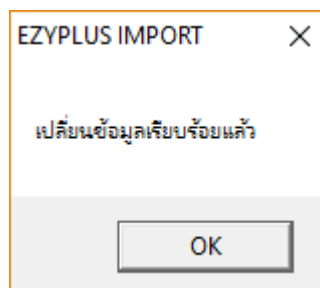
2. แล้วระบุรหัสใหม่ที่ต้องการ และคลิกปุ่ม "OK"



3. ยืนยันการเปลี่ยนคลิกปุ่ม "Yes"



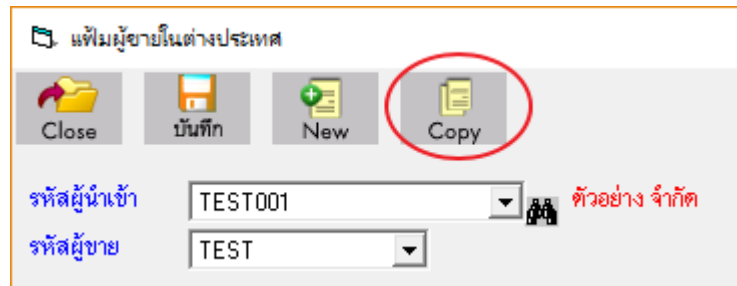
4. โปรแกรมแสดง Pop up แจ้ง "เปลี่ยนข้อมูลเรียบร้อยแล้ว" (Program displays Pop up message "Data changed successfully")



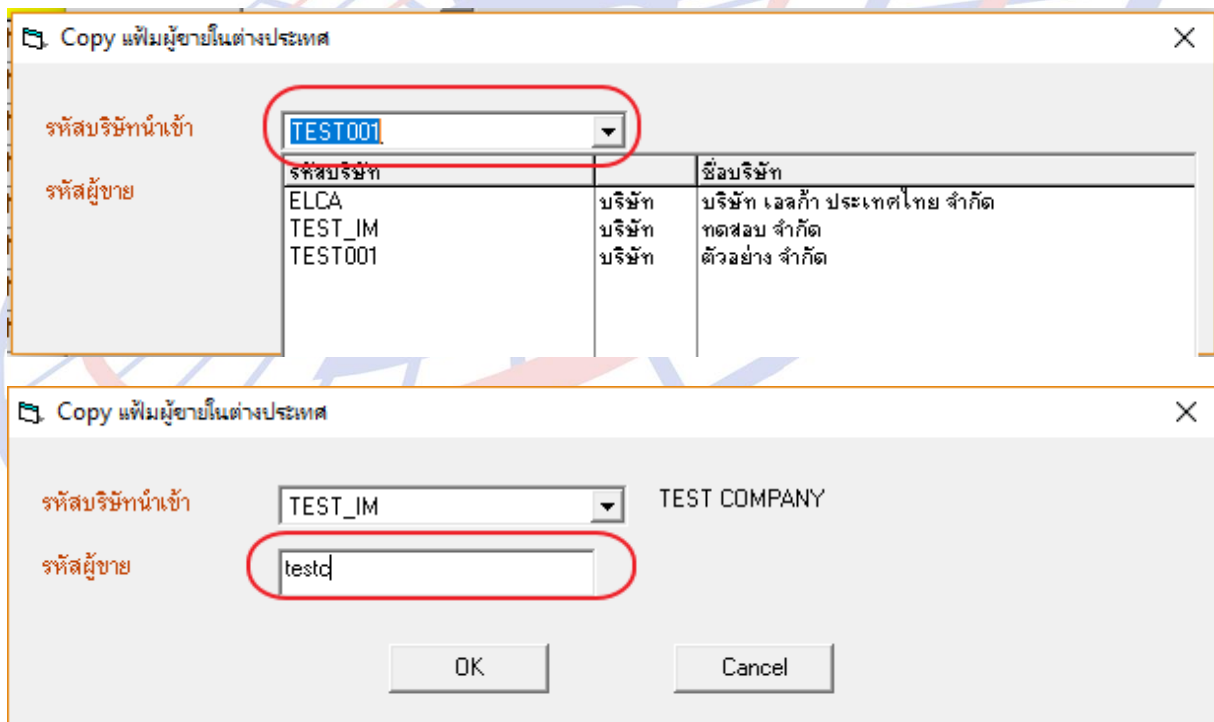
Code : IMP0942.4**Subject** : เพิ่มฟังก์ชันการคัดลอกข้อมูลผู้ขายต่างประเทศ**Sub module:****Description:**

เพิ่มฟังก์ชันการคัดลอกข้อมูลผู้ขายต่างประเทศ

1. เมื่อผู้ใช้งานต้องการคัดลอกข้อมูลผู้ขายต่างประเทศผู้ใช้งานร่วมกับบริษัทผู้นำเข้าอื่นสามารถคลิกปุ่ม "Copy" บนไอคอน



2. โปรแกรมแสดง Pop up ให้ระบุปลายทาง โดยผู้ใช้งานต้องเลือกรหัสบริษัทนำเข้า และระบุชื่อรหัสเพิ่มผู้ขายในต่างประเทศที่ต้องการ



3. คลิกปุ่ม "OK" เพื่อยืนยันการคัดลอก

Code : IMP0942.5**Subject** : เพิ่ม Option การแสดง User name ของรายงานการส่ง Paperless**Sub module:** <IMP><รายงาน>**Description:**

เพิ่ม Option การแสดง User name ของรายงานการส่ง Paperless

1. เข้าเมนู รายงาน > รายงานการส่ง Paperless
2. ผู้ใช้งานสามารถเลือกการแสดงข้อมูลของ User name ได้
 - a. Create = ผู้สร้าง Invoice
 - b. Update = ผู้แก้ไข Invoice ล่าสุด

Dialog box for report settings:

- ตั้งแต่วันที่ส่ง: 01/01/17
- ถึงวันที่ส่ง: 13/01/17
- ตั้งรหัสผู้นำเข้า: [Dropdown]
- ถึงรหัสผู้นำเข้า: [Dropdown]
- ตั้งรหัสผู้ใช้ (Create): KPP
- ถึงรหัสผู้ใช้ (Create): KPP
- ตั้งรหัสผู้ใช้ (Update): [Empty]
- ถึงรหัสผู้ใช้ (Update): [Empty]

Options:

- ทั้งหมด
- ไม่ Cancel
- Cancel
- ช่อง Date แสดงวันที่ส่ง
- ช่อง Date แสดงวันที่ทำรายการ

Buttons: OK, Cancel

3. รายงานที่ปริ๊นออกในคอลัมน์ User name จะแสดงรหัสผู้ใช้งานตามที่เลือกไว้

Page : 1

Total K Bytes Sent	No.VAN of Sent	Estimate VAN Cost (Baht)	User name
54	3 T	75	KPP
6	1 T	25	KPP
60		100	

Code : IMP0944**Subject** : ปรับ Pop up แจ้งเตือนพิกัดตอบโต้ทุมตลาด**Sub module:****Description:**

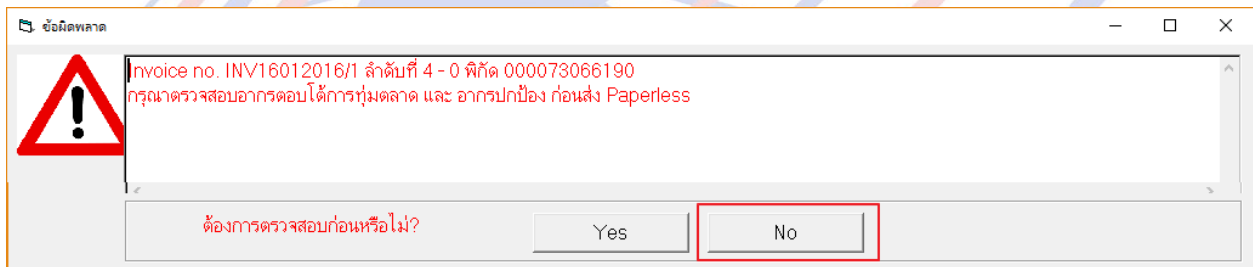
ปรับ Pop up แจ้งเตือนพิกัดตอบโต้ทุมตลาด

1. สำหรับผู้ใช้งานเฉพาะที่มีไฟล์ antidump.xls วางไว้ที่ Path ของโปรแกรม เมื่อรายการสินค้าใดที่ใช้พิกัด, รหัสสถิติ และประเทศกำเนิดตรงกับในไฟล์

72083600	033	MY	CN	BR	IE	TR														
72083600	033	ALL																		
72083600	041	KZ	RU	ZA	VE	DZ	AR	SK	RO	UA	ID	KR	TW	JP	IN	CN	MY	BR	IE	TR
72083600	042	KZ	RU	ZA	VE	DZ	AR	SK	RO	UA	ID	KR	TW	JP	IN	CN	MY	BR	IE	TR
72083600	043	KZ	RU	ZA	VE	DZ	AR	SK	RO	UA	ID	KR	TW	JP	IN	CN	MY	BR	IE	TR

- พิกัด : ระบุ 8 หลัก
- รหัสสถิติ
- รหัสประเทศ หากต้องการเตือนทุกประเทศใช้ ALL

2. เมื่อสร้างใบขนฯ โปรแกรมแสดง Pop up ให้ตรวจสอบก่อน (ตามภาพ) ซึ่งหากไม่ต้องการตรวจสอบก่อนให้คลิกที่ปุ่ม "No"



Code : IMP0944**Subject** : เพิ่ม Option สำหรับการจัดเรียงลำดับ Invoice ด้วยตนเอง**Sub module:** <IMP><จัดทำเอกสาร><สร้าง Invoice ใหม่>**Description:**

เพิ่ม Option สำหรับการจัดเรียงลำดับ Invoice ด้วยตนเอง

1. จากภาพตัวอย่างเลขที่ Invoice นั้นได้ถูกบันทึกโดยเรียงลำดับไว้เรียบร้อยแล้ว

รหัสผู้นำเข้า: TMAP-2

Invoice No.: APX3573

INVOICE NO.:

APX3573

APX3574

APX3575

APX3576

ลำดับ: 1

รหัสสินค้า: 23300

2. เมื่อผู้ใช้งานต้องการเรียงลำดับใหม่ ให้คลิกปุ่ม "เรียง Invoice - ตามลำดับที่ป้อนข้อมูล"
3. โปรแกรมแสดง Pop up ให้เลือกการจัดเรียง Invoice มาให้

เลือกการจัดลำดับ Invoice

เรียงตาม Invoice no.

เรียงตามลำดับที่ป้อนข้อมูล

OK Cancel

Invoice no.	Inv. date	ลำดับ
▶ APX3573	09/08/2017	1
APX3574	09/08/2017	2
APX3575	09/08/2017	3
APX3576	09/08/2017	4

4. ผู้ใช้งานสามารถระบุลำดับที่ต้องการเองในช่อง "ลำดับ" ตามความต้องการ และคลิกปุ่ม "OK" เพื่อยืนยัน

เลือกการจัดลำดับ Invoice

เรียงตาม Invoice no.

เรียงตามลำดับที่ป้อนข้อมูล

OK Cancel

Invoice no.	Inv. date	ลำดับ
APX3576	09/08/2017	1
APX3574	09/08/2017	2
▶ APX3573	09/08/2017	3
APX3575	09/08/2017	4

Code : IMP0946**Subject** : รองรับ HS2017 ที่มีอัตราอากรทศนิยม 3 ตำแหน่ง**Sub module:** <IMP><จัดทำเอกสาร><สร้าง Invoice ใหม่>**Description:**

ปรับโปรแกรมในส่วน xml ให้รองรับ HS2017 ที่มีอัตราอากรทศนิยม 3 ตำแหน่ง

1. กรณีบางพิกัดอัตราอากรมีทศนิยม 3 ตำแหน่ง หน้าจอคงเดิม

The screenshot shows a form for 'Import Tariff'. It includes fields for 'รหัสพิกัด' (000008092900), 'รหัสสถิติ' (000), and 'KGM'. The 'อัตราอากร' (Import Rate) is set to 13.333%. There are also fields for 'ไม่คิดน.รวม' and 'คิดอากรตาม'.

2. เมื่อส่งข้อมูลเข้ากรมศุลฯ ปรับเพิ่ม XML เป็นทศนิยม 3 ตำแหน่ง

```

▼ <Duty>
  <Type>0100</Type>
  ▼ <Rate>
    <Value>13.333</Value>
    <Specific>0.000</Specific>
  </Rate>
  ▼ <Amount>
    <Amount>4086.24</Amount>
    <Paid>4086.24</Paid>
  </Amount>
</Duty>
▼ <Duty>

```

Code : IMP0947

Subject : เพิ่มฟังก์ชันระบุ Exempt ได้มากกว่า 1 หน่วยงาน

Sub module: <IMP><จัดทำเอกสาร><สร้าง Invoice ใหม่>

Description:

เพิ่มฟังก์ชันระบุ Exempt ได้มากกว่า 1 หน่วยงาน

1. เมื่อพิกัดที่ระบุใน Invoice ที่ตรงกับเงื่อนไข "ของต้องกักกั"

Import Tariff

รหัสพิกัด: 000001012900 60002

รหัสสถิติ: 000 C62

อัตราอากร: 0 %

เพิ่มของต้องกักกั

เลขพิกัด	รหัสสถิติ	ประเภท	หน่วยงานที่ออกใบอนุญาต	ก
000001012100	000	3	09940000159251	Y
000001012900	000	3	0994000041969	Y
000001012900	000	3	0994000159251	Y

2. โปรแกรมแจ้งเตือนให้ต้องระบุใบอนุญาตด้วย

ต้องการบันทึก/แก้ไขใบอนุญาตให้ double click
 *** ของต้องกักกั จะต้องใส่เลขใบอนุญาตด้วย ***

3. เมื่อผู้ใช้งานดับเบิลคลิก โปรแกรมแสดงให้ทราบว่าพิกัดที่ใช้งานนั้น เข้าเงื่อนไข 2 หน่วยงาน ซึ่งจะต้องระบุใบอนุญาตให้ครบ

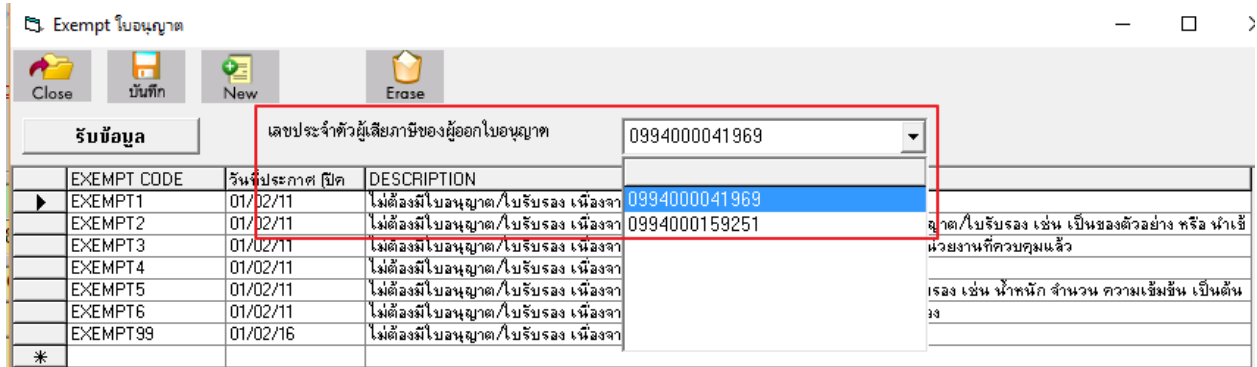
เลขที่ใบอนุญาต

Exempt ปิด

*** ของต้องกักกั จะต้องใส่เลขใบอนุญาตด้วย ผู้ออกใบอนุญาต กรมอุทยานแห่งชาติสัตว์ป่าและพันธุ์พืช 0994000041969, กรมปศุสัตว์ 0994000159251

เลขที่ใบอนุญาต	หน่วยงานที่ออกใบอนุญาต	วันที่ออกใบอนุญาต (ใช้ปีค.ศ.)	เลือก
*			<input type="checkbox"/>

4. คลิกปุ่ม "Exempt" ซึ่งโปรแกรมมี Drop down แสดงหน่วยงานที่ต้องระบุ โดยเลือกใช้แล้วจะถูกกรองออก เพื่อให้สะดวกในการใช้

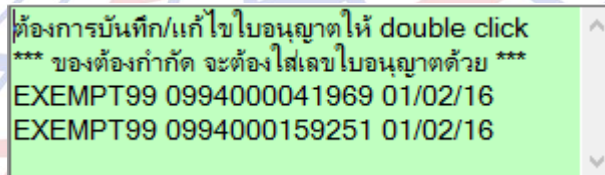


5. เลือกหน่วยงาน และ Exempt ที่ต้องการลงในตารางที่ละหน่วยงาน

	เลขที่ใบอนุญาต	หน่วยงานที่ออกใบอนุญาต	วันที่ออกใบอนุญาต (ใช้ปีค.ศ.)	เลือก
	EXEMPT99	0994000041969	01/02/2016	<input type="checkbox"/>
	EXEMPT99	0994000159251	01/02/2016	<input type="checkbox"/>
*				<input type="checkbox"/>

6. คลิกปุ่ม "ปิด"

7. โปรแกรมแสดงใบอนุญาตตามจำนวนหน่วยงาน



Code : IMP0950

Subject : เพิ่มฟังก์ชันการระบุข้อความเองสำหรับ Other Charge

Sub module: <IMP><จัดทำเอกสาร><สร้าง Invoice ใหม่>

Description:

เพิ่มฟังก์ชันการระบุข้อความเองสำหรับ Other Charge 2 รูปแบบ

1. แบบที่ 1 กรณีต้องการระบุในส่วน Header

- ระบุข้อความที่ต้องการ 2 จุด (ตามภาพ) โดย

คuyoอดรวม		จำนวนเงิน	สกุลเงิน	อัตราแลกเปลี่ยน
<u>Invoice</u> <input type="checkbox"/> รวม FOC ด้วย		615,146.96	KRW	0.0303000
Freight		0.00	KRW	0.0303000
Insurance		1,999.00	KRW	0.0303000
Forwarding		0.00	KRW	0.0303000
DIFF.		0.00000	KRW	0.0303000
ค่าซื้อผ่าน	0.00	0.00	<input type="checkbox"/> ใส่ค่าซื้อผ่านในรายการ	
Packing charge				0.0000000
Foreign Inland				0.0000000
Landing charge				0.0000000
ค่าใช้จ่ายอื่นๆ	แสดงหน้าใบขนฯ	888.88	KRW	0.0303000
รวมจะเดิมค่าให้ว่าเดิม	<input type="checkbox"/> รวมค่าใช้จ่ายอื่นๆเข้ากับยอด Total Invoice ด้วย			
ค่าใช้จ่ายอื่นๆ XML	ส่งเข้ากรมฯ			

- ข้อความที่ได้ระบุนั้นจะแสดงในส่วนรายการสินค้า และท้ายใบขน (ตามภาพ)

20/01/17 11:02 KPP	3	000 / KGM	523.52	10%	52.35	0.00
		999	50 000 KGM		24.000 C62 (50.000 KGM)	Product XXX Product 999 สินค้า XXX รุ่น 999/123
					(Ins. KRW 55.88, ค่าใช้จ่ายอื่นๆ KRW 24.85)	
		รวม / ยกไป	KRW 530,094.96		5,126.13	0.00
		CIF	16,137.28		768.000 C62	0.00
		รวมน้ำหนักสุทธิ	150.000 KGM		Total Ins. KRW 1,722.61	รวม
		G.W. :	200.000 KGM		Total Ins. IHB 52.20 ค่าใช้จ่ายอื่นๆ KRW 765.99	

ข้าพเจ้าขอรับรองว่ารายการที่แสดงข้างต้นนี้เป็นความจริงทุกประการ (ลายมือชื่อผู้นำของเข้า)
หากไม่ถูกต้องครบถ้วนข้าพเจ้ายอมรับเป็นความผิดตามกฎหมาย

บริษัท ตัวอย่าง จำกัด

2. แบบที่ 2 กรณีต้องการระบลงในแต่ละรายการสินค้า

➢ ในส่วน Invoice header ให้ผู้ใช้งานคลิก Check box "ใส่ค่าซื้อผ่านในรายการ" แล้วระบุข้อความที่ต้องการแสดงในใบขนฯ และสำหรับส่งเข้ากรมฯ ซึ่งจะเหมือนหรือแตกต่างกันก็ได้ (ตามภาพ)

คยอดรวม		จำนวนเงิน	สกุลเงิน	อัตราแลกเปลี่ยน
Invoice	<input type="checkbox"/> รวม FOC ด้วย	615,146.96	KRW	0.0303000
Freight		0.00	KRW	0.0303000
Insurance		1,999.00	KRW	0.0303000
Forwarding		0.00	KRW	0.0303000
DIFF.	แสดงในหน้าใบขนฯ	0.00000	KRW	0.0303000
Charge XXXH	0.00	0.00	<input checked="" type="checkbox"/> ใส่ค่าซื้อผ่านในรายการ	
Packing charge				0.0000000
Foreign Inland				0.0000000
Landing charge				0.0000000
		0.00	KRW	0.0303000

รายละเอียดค่าใช้จ่ายอื่นๆ รวมค่าใช้จ่ายอื่นๆเข้ากับยอด Total Invoice ด้วย

Charge XXXX ส่งเข้ากรมฯ

** ตามคู่มือ "ค่าซื้อผ่าน" คือ Other charge **

➢ ในส่วน Invoice detail คลิกปุ่ม **บันทึกเพิ่มราคา**

➢ ระบุข้อความที่ต้องการแทนที่ข้อความเดิม (ค่าซื้อผ่าน) แล้วระบุจำนวนเงิน ซึ่งข้อความในส่วนนี้แสดงในปริิวส่วนรายการสินค้า

เพิ่มราคา

เพิ่มราคาจาก ราคาตาม Invoice ราคา CIF

เพิ่มราคา 0.00

OTH 0.00

ROYALTY 0.00 0.00 %

เพิ่มราคา 0.00 0.00 %

Royalty

Detail of Royalty

Charge XXXX 10,000.00 KRW

OK Cancel

➤ เมื่อปริิวใบขนฯ (ตามภาพ)

2	8487.90.00	KRW 256,899.00		2,433.70
	002 / KGM	8,112.34	30%	2,433.70
	000	50.000 KGM		345.000 C62 (50.000 KGM)
				(Ins. THB 25.30) (Charge XXXX THB 303.00)

KRW 530,094.96		5,209.67	0.00
16,417.08		768.000 C62	0.00
150.000 KGM	Total Ins. KRW 1,722.61		
200.000 KGM	Total Ins. THB 52.20		
	Charge XXXH THB 303.00		

งว่ารายการที่แสดงข้างต้นนี้เป็นความจริงทุกประการ (ลายมือชื่อผู้นำของเข้า)
 ถัดหน้าเจ้าขอรับเป็นความผิดตามกฎหมาย
 นาย สิทธิชัย ประวงษ์รัตน์ 1101400232063-31-12-2565 บริษัท ตัวอย่าง

Code : IMP0951

Subject : เพิ่มการระบุส่วนลดของ Invoice

Sub module: <IMP><จัดทำเอกสาร><สร้าง Invoice ใหม่>

Description:

เพิ่มการระบุส่วนลดของ Invoice โดยรองรับการระบุได้ทั้งรูปแบบจำนวน และ เปอร์เซ็นต์

1. เพิ่มในหน้า Invoice header

The screenshot shows the 'Invoice header' form with the following details:

- Invoice header:** TEST-IM, รหัสผู้นำเข้า: TEST-IM, เลขที่อ้างอิง: AMOJ10000139
- Address:** 123 ตำบล อำเภอ กรุงเทพมหานคร 10250 โทร. Fax
- Purchase Order No.:** N/A
- Job Code:** (empty)
- วันที่นำเข้า:** 01/03/17, วันที่ทำรายการ: 27/02/17
- Term of Payment:** 60DAYS
- Price Term:** C&F, Delivery Term: CIF, BANGKOK
- Freight:** 0.00 THB
- Insurance:** 0.00 THB
- Forwarding:** 0.00 USD
- DIFF.:** 0.00000 USD
- ค่าธรรมเนียม:** 0.00
- Packing charge:** 0.0000000
- Foreign Inland:** 0.0000000
- Landing charge:** 0.0000000
- OTH.:** 0.0000000
- Total Net Weight:** 7,547,110.000 KGM
- Total Gross Weight:** 7,547,110.000 KGM
- AEOs Ref. No.:** ผู้นำเข้า

The summary table shows a total invoice value of 4,099,675.79 USD and a total discount of 35.1855000 USD. A red box highlights the 'ส่วนลด' (Discount) field with a percentage sign.

2. เพิ่มในหน้า Invoice detail เมื่อคลิกปุ่ม “ยอดรวม Invoice แยกแต่ละ Invoice”

ยอดรวม Invoice

Invoice no. YSE27022016_N

Price Term Delivery Term

เลือกค่า Freight ตาม
 ราคา น้ำหนัก

ยอดรวม	จำนวนเงิน	สกุลเงิน	อัตราแลกเปลี่ยน
Invoice			
Freight			
Insurance			
Forwarding			
Packing charge			
Foreign Inland			
Landing charge			

รายละเอียดค่าใช้จ่ายอื่นๆ

ส่วนลด %

Total Net Weight

Total Gross Weight

Code : IMP0952

Subject : บันทึกอากร : เพิ่มการระบยอดภาษีที่ต้องการชำระได้

Sub module: <IMP><จัดทำเอกสาร><สร้าง Invoice ใหม่>

Description:

บันทึกอากร : เพิ่มการระบยอดภาษีที่ต้องการชำระได้ สำหรับรองรับกรณีต้องการเสียภาษีบางส่วน และวางประกันบางส่วน ซึ่งการชำระทั้งสองรวมกันไม่เกิน 100%

1. คลิกปุ่ม " **บันทึกอากรอื่น** " ในหน้าของ Invoice Detail
2. เพิ่ม ช่อง "% ชำระภาษี" โดยให้ใส่ตัวเลข % ที่ต้องการชำระเงินค่าภาษีช่อง % วางประกัน ในกรณีชำระภาษีบางส่วน จะวางประกันส่วนที่เหลือเต็ม 100%

	รหัสภาษี	รหัสเหตุผลวางประกัน	% ชำระค่าภาษี	% วางประกัน
▶	0100	D30	90	100
	0300	D30	90	100
	0400	D30	90	100

3. ตัวอย่างหน้าใบขนฯ ที่ได้ ชำระ 90% และวางประกัน 10%

ประเภทใบขนฯ ใบขนสินค้าขาเข้า		เลขที่ใบขน AMOJ100000085
ชำระเงินค่าภาษีอากรที่กรมศุล		
ภาษีอากรที่ถือชำระ	ค่าภาษีอากร (บาท)	เงินประกัน (บาท)
อากรขาเข้า	3,771.00	(419.04)
ภาษีสรรพสามิต	2,206,261.00	(245,140.15)
ภาษีเพิ่มเติมไทย	220,626.00	(24,514.02)
ภาษีมูลค่าเพิ่ม	7,971,546.00	
ภาษีและค่าธรรมเนียมอื่นๆ		
รวมทั้งสิ้น	10,402,204.00	(270,073.21)

รายการที่	ประเภทพิกัด	ราคาของ (เงินต่างประเทศ) USD	อัตราอากรขาเข้า	อากรขาเข้าตามปกติ	ค่าธรรมเนียม	รหัสสินค้าสรรพสามิต	ภาษีสรรพสามิต	ฐานภาษีมูลค่าเพิ่ม
1	27102000	3,081,000.00		4,190.43	0.00	000001050900	2,451,401.55	113,879,233.34
	รหัสสถิติ หน่วย	ราคาของ (บาท)		อากรขาเข้าที่ชำระ	ภาษีอื่นๆ	อัตราภาษีสรรพสามิต	ภาษีเพิ่มเติมไทย	ภาษีมูลค่าเพิ่ม
	000 / LTR	111,178,501.20		3,771.39	0.00	5.85/LTR	245,140.16	7,971,546.33
	รหัสสถิติพิเศษ	น้ำหนักสุทธิ	0.010	ปริมาณ 419,043.000 LTR	ชนิดของNO Brand 0			
	000	8,045,109.000 KGM		GASOIL ทดสอบวางประกัน สรรพสามิต ,รหัสวางประกัน D30,รหัสวางประกัน D30,รหัสวางประกัน D30				
	เจ้าหน้าที่							

Code : IMP0953

Subject : Invoice detail : ปรับการแสดงอัตราอากร

Sub module: <IMP><จัดทำเอกสาร><สร้าง Invoice ใหม่>

Description:

Invoice detail : ปรับการแสดงอัตราอากร โดยจำค่าสุดท้ายที่ได้ระบุไว้เสมอ

ในใบขน	เป็นเอกสาร	รหัสสินค้าอันตราย	รหัสสิทธิพิเศษ	000
ปริมาณตาม Inv.	10.000	C62	Import Tariff	
ปริมาณตามใบขน	10.000	C62	รหัสกำกับ	000085371099
				60002

ลำดับ	สิทธิพิเศษ	ภาษค่า	อัตราอากร %	อัตราอากรตามสภาพ	หน่วยสินค้า	เลขที่ประกาศ	วันที่ประกาศ	วันที่เริ่มใช้	วันที่สิ้นสุด
60002	000	P	10	0		ม.12 จ.01	01/01/2017	01/01/2017	31/12/9999
60003	ACN	P	20	0		ASEAN-CHIN	01/01/2017	01/01/2017	31/12/2017
60004	ACN	P	5	0		ASEAN-CHIN	01/01/2017	01/01/2018	31/12/9999
60005	AJ4	P	10	0		ASEAN-JAPA	01/01/2017	01/01/2017	31/03/2017

Code : IMP0954

Subject : บันทึกถาวร : การคำนวณเงินกองทุนน้ำมัน และ กองทุนพลังงาน ถำระบุปริมาณ ประเมิน จะนำมาใช้คำนวณแทนปริมาณในใบขน

Sub module: <IMP><จัดทำเอกสาร><สร้าง Invoice ใหม่>

Description:

การคำนวณเงินกองทุนน้ำมัน และ กองทุนพลังงาน ถำระบุปริมาณประเมิน จะนำมาใช้คำนวณแทนปริมาณในใบขน

อัตราเงินส่งเข้ากองทุนน้ำมันเชื้อเพลิง (เอาไป x ปริมาณตามใบขน)	0.01
อัตราเงินส่งเข้ากองทุนอนุรักษ์พลังงาน (เอาไป x ปริมาณตามใบขน)	0.27

รหัสภาษี	รหัสเหตุผลวางประกัน	% ชำระค่าภาษี	% วางประกัน
▶ 0300	D16	90	100
0400	D16	90	100
*			

Update การวางประกัน ไป
รายการอื่น
อ้างถึงเลขที่ใบขนฯ

รหัสพิกัดศุลกากร ที่ขอสงวนสิทธิ์โต้แย้ง/วางประกัน ลำดับอัตราอากร

อัตราตามราคา อัตราตามสภาพ นำหนัก ปริมาณ

รหัสเหตุผลการขอสงวนสิทธิ์/วางประกัน วางประกันปัญหาปริมาณ

ราคาประเมิน อัตราตามราคาที่จะชำระ % **ปริมาณประเมิน**

Code : IMP0955**Subject** : พัฒนารายงาน 3 รายงาน**Sub module:** <IMP><รายงาน>**Description:**

พัฒนารายงาน 3 รายงาน ได้แก่ รายงานสรุปข้อมูลใบขนส่งสินค้า (Excel File), รายงานสรุปการส่ง Paperless By Company และ รายงานสรุปการส่ง Paperless By User

1. รายงานสรุปข้อมูลใบขนส่งสินค้า (Excel File) เป็นรายงานแสดงรายละเอียดต่อใบขนฯ โดยสามารถเลือกเงื่อนไขที่ต้องการได้

2. รายงานสรุปการส่ง Paperless By Company เป็นรายงานสรุปให้ทราบว่าบริษัทผู้นำเข้าได้ส่งข้อมูลจำนวนเท่าไรในเดือนที่ได้เลือกแสดงไว้ โดยสามารถปริ๊นดู หรือบันทึกเป็น Excel ก็ได้


	A	B	C	D	E	F	G
1	รหัสบริษัท	ชื่อบริษัท	เลขประจำตัวผู้เสียภาษี	ปกติ	Cancel	รวม	
2	KIMBERLY	KIMBERLY-CLARK THAILAND LIMITED	0105509003099	30	0	30	
3			Total	30	0	30	

- รายงานสรุปการส่ง Paperless By User เป็นรายงานสรุปให้ทราบว่า การส่ง Paperless โดย User แต่ละ User จำนวนเท่าไรในเดือนที่ได้เลือกแสดงไว้ สามารถพรีวิว หรือ บันทึกเป็น Excel ก็ได้

User create User update

Path สำหรับเก็บ file

	A	B	C	D	E	F	G	H	I	J	K
1	User	ปกติ	Cancel	รวม							
2	ADMIN	30	0	30							
3	Total	30	0	30							



Code : IMP0956

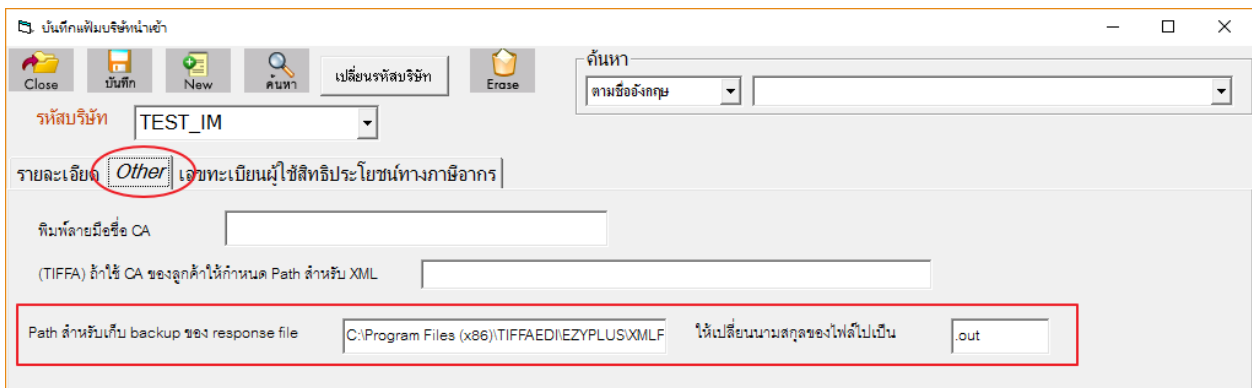
Subject : เพิ่มฟังก์ชันเก็บคำตอบกลับจากกรมศุลจาก XML เป็นนามสกุลไฟล์ .old หรือ .out

Sub module: <IMP><File><แฟ้มบริษัทนำเข้า>

Description:

เพิ่มฟังก์ชันเก็บคำตอบกลับจากกรมศุลจาก XML เป็นนามสกุลไฟล์ .old หรือ .out

1. เข้าแฟ้มบริษัทนำเข้า และเลือกบริษัทนำเข้าที่ต้องการ
2. คลิก Other แล้วกำหนด Path สำหรับเก็บไฟล์ และกำหนดสกุล



3. เมื่อรับคำตอบกลับโปรแกรมจะทำการแปลงไฟล์ตามสกุลที่ได้กำหนด แล้ววางไฟล์ไว้ใน Path

Code : IMP0958**Subject** : พัฒนาโปรแกรมตามประกาศเรื่อง BOI**Sub module:** <IMP><จัดทำเอกสาร><สร้าง Invoice ใหม่>**Description:**

กรณีของการลดหย่อน VAT ที่มีเรื่องของ BOI และอากรตอบโต้การทุ่มตลาด โดยโปรแกรมทำการคำนวณการลดหย่อนอากรโดยไม่ลดหย่อน VAT ส่วนของอากรตอบโต้การทุ่มตลาด

1. เมื่อใช้สิทธิ์ BOI ลดหย่อนอากรได้ 100% ตามคำสั่ง BOI

ลดหย่อนอากร %	100.00	ลดหย่อน VAT %	100.00
บันทึกสิทธิประโยชน์		Update สิทธิประโยชน์ ไป รายการอื่น	
BOI เลขที่ BOI (ใบ อก.) : นร1307R600200060765 BOI LICENSE NO. : 1881(2)/2547 ลว. 21/10/2547			

2. คลิกปุ่ม "บันทึกอากรอื่น" ระบุอากรตอบโต้ทุ่มตลาด (ตัวอย่าง)

ค่าธรรมเนียมยกกระทรวงพาณิชย์	0.00	
อัตราอากรพิเศษ	0.000 %	
อัตราค่าธรรมเนียม	0.000 %	
อัตราค่าอากรตอบโต้การทุ่มตลาดและกาอุดหนุน	30.000 %	ลดหย่อนอากร % 0
อัตราค่าเงินกองทุนส่งเสริมสุขภาพ-ยาสูบ	0.000 %	
อัตราค่าเงินกองทุน ส.ส.ท.-ยาสูบ	0.000 %	
อัตราค่าเงินกองทุนการพัฒนากิจการบันเทิงแห่งชาติ-ยาสูบ	0.000 %	
อัตราเงินส่งเข้ากองทุนน้ำมันเชื้อเพลิง (เอาไป x ปริมาณตามใบขน)	0.00	
อัตราเงินส่งเข้ากองทุนอนุรักษ์พลังงาน (เอาไป x ปริมาณตามใบขน)	0.00	

3. โปรแกรม default checked ค่า "มีปัญหาเรื่องพิกัด/ราคา" เพื่อขอพบเจ้าหน้าที่ศุลกากร (ทั้งนี้การชำระ VAT ของอาคารตอบโต้การทูมตลาดให้ไปจ่ายนอกใบขนฯคะ)

เพิ่มใบขนสินค้าขาเข้า

Close บันทึก ยกเลิกใบขนฯ เหตุผลที่ยกเลิกใบขนฯ

ยอดรวมราคา CIF 5,286,240.69 บาท

Import_header Import_detail **Other**

รหัสผู้ถือบัตรตัวอย่างลายมือชื่อ Importer Broker IM1

รหัสผู้ถือบัตรผ่านพิธีการ A นายทศสอ อิมพอร์ต

Cargo Packing 2 Large freight containers

วันที่นำสินค้าออกจากคลังสินค้า __/__/__ รหัสคลัง (Establish No.)

รหัสสถานท่อบริษัทใบขนสินค้าหลายเที่ยวเรือ

เลขที่อบริษัทใบขนสินค้าหลายเที่ยวเรือ

มีปัญหาเรื่องพิกัด/ราคา ขอผูกขาดเปิดตรวจสินค้านอกสถานที่ (มีตลาด)

4. การส่ง Paperless จะได้ XML ส่งค่า "Assessment Request Code = Y"

```

<BankInfo>
  <PaymentMethod>A</PaymentMethod>
</BankInfo>
<TotalTax>408158.73</TotalTax>
<TotalDeposit>0.00</TotalDeposit>
<AssessmentRequestCode>Y</AssessmentRequestCode>
<ObligationGuarantee>
  <Method>L</Method>
</ObligationGuarantee>
<RegistrationID>30119818010000027</RegistrationID>
</DocumentControl>

```

Code : IMP0959

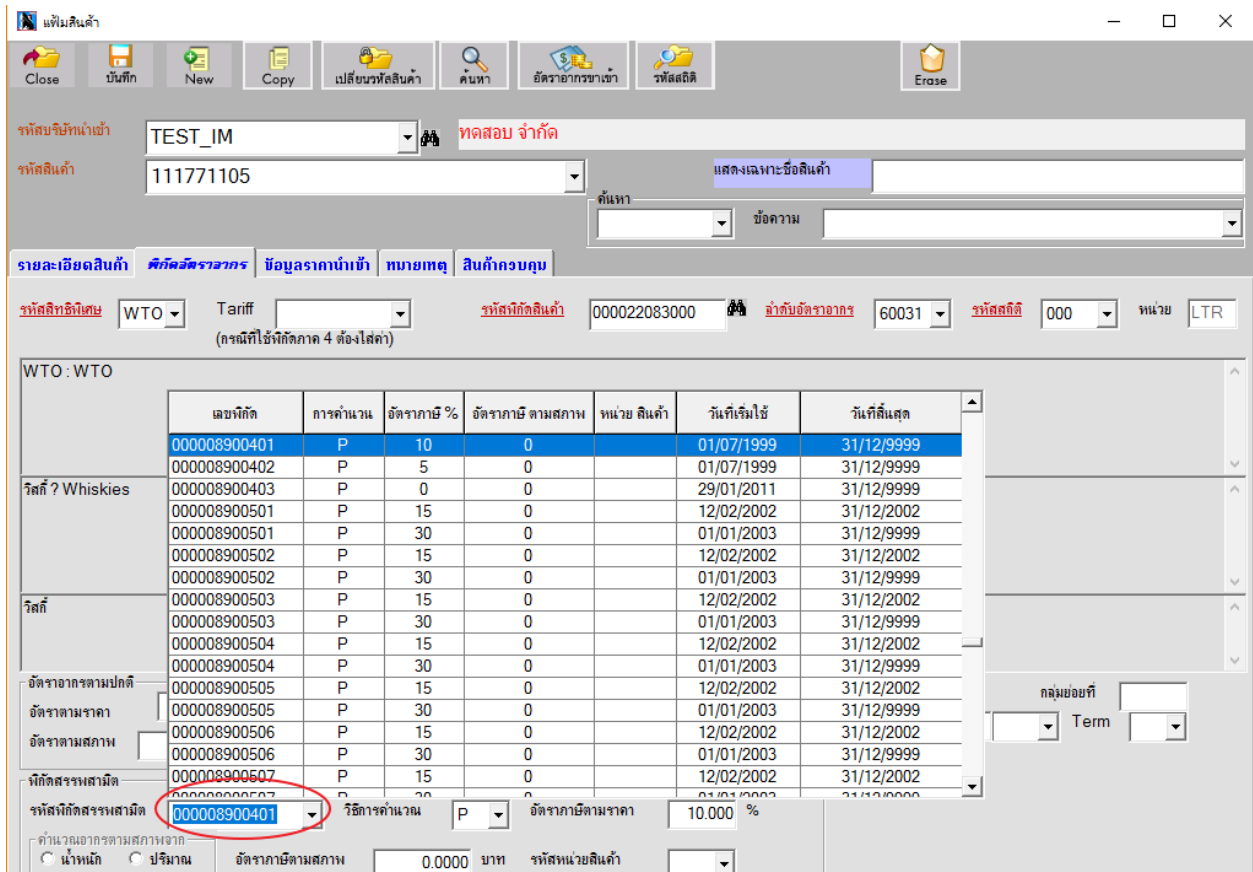
Subject : ปรับหน้าจอเพิ่มสินค้า

Sub module: <IMP><File><เพิ่มสินค้า>

Description:

ปรับหน้าจอเพิ่มสินค้า

- ขยับหน้าจอส่วนพิกัดสรรพสามิตให้พอดี
- เมื่อคลิกรหัสพิกัดสรรพสามิตซ้ำ ให้จำค่าจากรหัสเดิม สามารถเลื่อนขึ้นหรือลงเองได้



Code : IMP0960

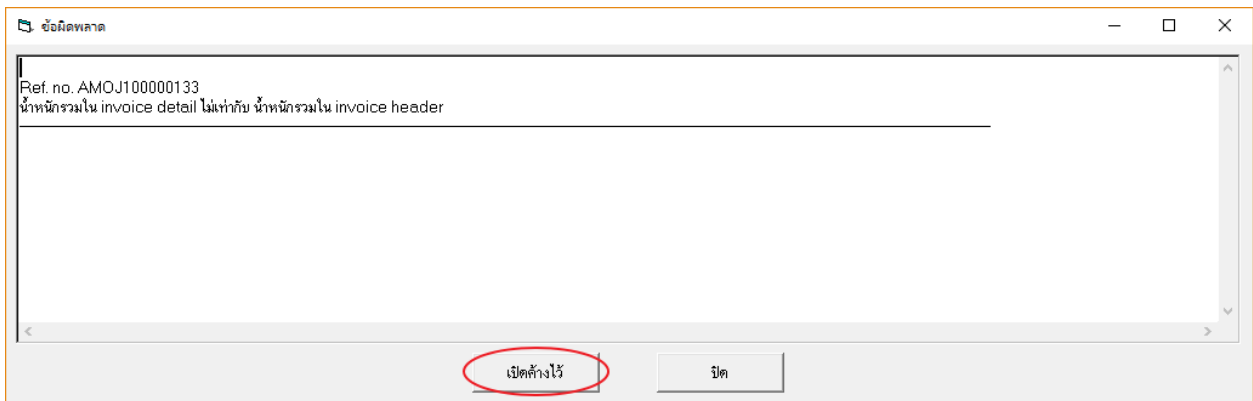
Subject : ปรับหน้าจอ "ข้อผิดพลาด" ตอนสร้างใบขน

Sub module: <IMP><จัดทำเอกสาร><แก้ไขใบขนสินค้า>

Description:

ปรับหน้าจอ "ข้อผิดพลาด" ตอนสร้างใบขน โดยผู้ใช้งานสามารถคลิกปุ่ม "เปิดค้างไว้" สำหรับดูข้อความแจ้งข้อผิดพลาดตอนสร้างใบขนได้

ผู้ใช้งานสามารถดูข้อความในหน้าจอ "ข้อผิดพลาด" ที่เปิดค้างไว้ได้ โดยขณะที่แก้ไขรายละเอียดของ Invoice นั้น ให้ใช้เมาส์แตะที่ Task bar ของ Windows เพื่อแสดง



Code : IMP0962

Subject : ปรับเพิ่มเงื่อนไขการลบเพิ่มสินค้า

Sub module: <IMP><Tools><ลบเพิ่มสินค้า>

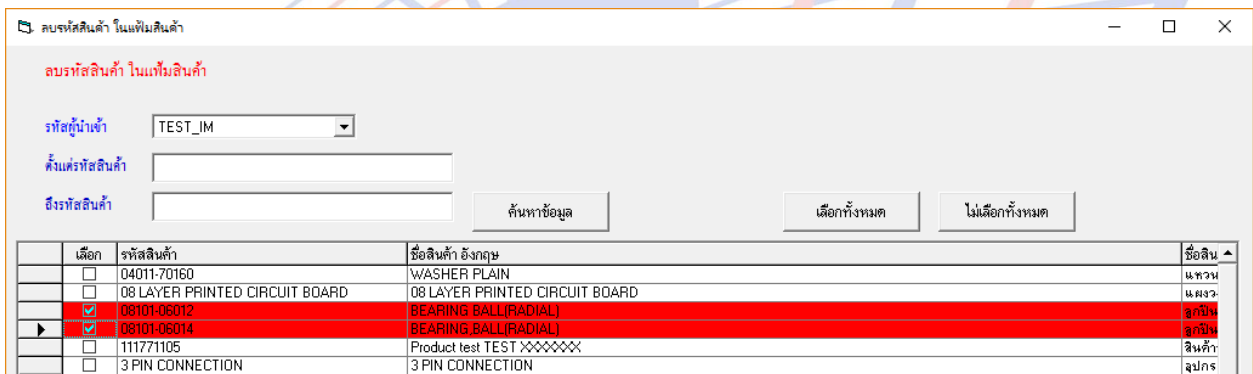
Description:

ปรับเพิ่มเงื่อนไขการลบเพิ่มสินค้า

1. ผู้ใช้งานเข้าเมนู Tools > ลบเพิ่มสินค้า แล้วเลือกรหัสบริษัทนำเข้าที่ต้องการ
2. คลิกปุ่ม "ค้นหาข้อมูล" เพื่อให้โปรแกรมแสดงรายการสินค้าของบริษัทฯ ที่เลือก



3. ผู้ใช้งานสามารถเลือกทั้งหมด หรือเลือกบางรายการได้ โดยโปรแกรมแสดงแถบสี เพื่อให้ผู้ใช้งานเห็นชัดเจน



Code : IMP0963

Subject : แก้ปัญหากรณีใช้สงวนสิทธิ์ P14 และมีเพิ่มราคา พบ CIF ไม่นำมูลค่าของเพิ่มราคาไปคำนวณ

Sub module: <IMP><จัดทำเอกสาร><สร้าง Invoice ใหม่>

Description:

แก้ปัญหากรณีใช้สงวนสิทธิ์ P14 และมีเพิ่มราคา พบ CIF ไม่นำมูลค่าของเพิ่มราคาไปคำนวณ

ตัวอย่าง

ระบุ "เพิ่มราคา"

เพิ่มราคา

เพิ่มราคาจาก ราคาตาม Invoice ราคา CIF

เพิ่มราคา 300.00 USD

OTH 0.00

ROYALTY 0.00 0.00 %

เพิ่มราคา 0.00 0.00 %

Royalty

Detail of Royalty

ค่าซื้อผ่าน 0.00

OK Cancel

ระบุ "สงวนสิทธิ์ P14"

รหัสที่คัดลอกการ ที่ขอสงวนสิทธิ์โต้แย้ง/วางประกัน 000085369099 ลำดับอัตราอากร 60001 รหัสสิทธิพิเศษ 999

อัตราตามราคา 35.000 % อัตราตามสภาพ 0.0000

สงวนสิทธิ์การใช้งาน นำหนัก ปริมาณ

รหัสเหตุผลการขอสงวนสิทธิ์/วางประกัน P14 ขอสงวนสิทธิ์การใช้งานพิเศษตามมาตรา 14

ค่าประเมิน 0.00 อัตราตามราคาที่จะชำระ % ปริมาณประเมิน 0.000

XML ที่ได้มีการแสดงเพิ่มราคา และคำนวณเข้าในยอด CIF

```

▼<InvoiceAmount>
  <Foreign>3225.00</Foreign>
  <Baht>113473.24</Baht>
</InvoiceAmount>
▼<IncreasedPrice>
  <Foreign>300.00</Foreign>
  <Baht>10555.65</Baht>
</IncreasedPrice>
▼<CIFValue>
  <Foreign>3283.83</Foreign>
  <Baht>115543.27</Baht>
  <Assess>126098.92</Assess>
</CIFValue>
<ShippingMarks>N/A</ShippingMar
    
```

หน้าพรีวิวใบขนฯ แสดงยอด CIF ที่มีการคำนวณเพิ่มราคารวมเข้าไปด้วย

รายการที่	ประเภทพิกัด	ราคาของ (เงินต่างประเทศ) USD	อัตรา อากร ขาเข้า	อากรขาเข้าตามปกติ
1	85369099	3,225.00	10%	12,609.89
	รหัสสถิติ หน่วย	ราคาของ (บาท)		อากรขาเข้าที่ชำระ
	000 / KGM	126,098.92		12,609.89
	รหัสสถิติพิเศษ	น้ำหนักสุทธิ		ปริมาณ
000	21.000 KGM		1,500.000 C62	
เจ้าหน้าที่	(Fr.JPY 3,000.00=,THB 935.30,Ins. 1 % THB 1,134.73) (เพิ่มราคา USD300.00= THB10,555.65)			

Code : IMP0964

Subject : ปรับขยายแสดงรายละเอียดของรหัสสถิติ (แฟ้มสินค้า, Invoice detail)

Sub module: <IMP><จัดทำเอกสาร><สร้าง Invoice ใหม่>

Description:

ปรับขยายแสดงรายละเอียดของรหัสสถิติ (แฟ้มสินค้า, Invoice detail)

แฟ้มสินค้า

รหัสสถิติ	หน่วยนับ	รายละเอียด
011	KGM	ไม่ผ่านเอกสารขออนุญาต ที่มีค่าร้อยละน้อยกว่าร้อยละ 0.01 โดยน้ำหนัก และมีความกว้างเส้น 1550 มิลลิเมตร
012	KGM	ไม่ผ่านเอกสารขออนุญาต ที่มีค่าร้อยละน้อยกว่าร้อยละ 0.01 โดยน้ำหนัก และมีความกว้างเส้น 1250 มิลลิเมตร แต่ไม่เส้น 1550 มิลลิเมตร

Invoice detail

รหัสสถิติ	หน่วยนับ	วันที่เริ่มใช้	วันที่สิ้นสุด	รายละเอียด
002	KGM	01/01/2017	31/12/9999	เฉพาะทุบก้อนน้ำมัน
003	KGM	01/01/2017	31/12/9999	เฉพาะตาของ ห่วง และตัวล็อก ที่นำเข้ามาเพื่อใช้ในอุตสาหกรรมผลิตของเท้า และของตามประเภทที่ 42.02

Code : IMP0965

Subject : แสดงรหัส User และวัน - เวลาที่สร้าง Invoice

Sub module: <IMP><จัดทำเอกสาร><พิมพ์ใบขนสินค้า>

Description:

แสดงรหัส User และวัน - เวลาที่สร้าง Invoice

1. เมื่อปริิวใบขนฯ ผู้ใช้งานคลิกปุ่ม
2. คลิกเลือก พิมพ์วัน-เวลาที่สร้าง Invoice เพื่อให้แสดง (ตามภาพ)

19/04/17 15:42 ADMIN Create time 11/04/17 10:22	A03	10.000 KGM	1.000 C62 (10.000 KGM)
รวม / ยกไป			
		SGD 5,886.59	4,405.14
CIF BANGKOK			
		146,838.04	11.000 C62

Code : IMP0965

Subject : เพิ่มสกุลเงินสำหรับค่าซื้อผ่าน

Sub module: <IMP><จัดทำเอกสาร><พิมพ์ใบขนสินค้า>

Description:

เพิ่มสกุลเงินสำหรับค่าซื้อผ่าน

แสดงค่า Total Fr., Ins. , For., ค่าซื้อผ่าน

เป็นสกุลเงินบาท
 เป็นสกุลเงินต่างประเทศ
 เป็นสกุลเงินบาทและเงินต่างประเทศ

JPY 58,560.00		10,199.70
18,888.33		20.000 CT
216.000 KGM	ค่าซื้อผ่าน JPY 1,756.80	
: 216.000 KGM		

Code : IMP0966

Subject : เพิ่มการแจ้งเตือนหากไม่ได้ระบุหน่วยปริมาณ Invoice

Sub module: <IMP><จัดทำเอกสาร><สร้าง Invoice ใหม่>

Description:

เพิ่มการแจ้งเตือนหากไม่ได้ระบุหน่วยปริมาณ Invoice
กรณีหน่วยปริมาณตาม Invoice หายไป

The screenshot shows a software interface for creating an invoice. At the top, there are menu options like 'Close', 'บันทึก', 'เพิ่มสินค้า', 'เปลี่ยน Inv no.', 'เจดีย์นำหนัก', and 'รับข้อมูลจาก CSV Excel'. Below this, there are tabs for 'Invoice header', 'Invoice detail', 'Mark and Other', and 'Memo'. The main form contains several input fields: 'รหัสผู้นำเข้า' (TEST_IM), 'Invoice No.' (INV04042017/1), 'Invoice Date' (22/03/17), 'เลขที่อ้างอิง' (AMOJ100000164), 'ปริมาณตาม Inv.' (1,500.00), 'ปริมาณตามใบขน' (1,500.00), 'น้ำหนัก' (21,000 KGM), and 'Import Tariff' (000085369099). A red box highlights the 'ปริมาณตาม Inv.' field.

**** ปัจจุบันมีการแจ้งเตือนเมื่อไม่ได้ระบุใน Invoice อยู่แล้ว ****

เมื่อคลิกปุ่ม "สร้างใบขน" โปรแกรมตรวจสอบหน่วยต่างๆ ให้อีกครั้ง หากไม่มี
จะแจ้งเตือนให้ทราบ เพื่อป้องกันการส่งข้อมูลแล้วได้ Error กลับมา

The screenshot shows a message box titled 'ข้อผิดพลาด' (Error). The text inside the box reads: 'Ref. no. AMOJ100000164 Invoice no. INV04042017/1 ลำดับที่ 1 ต้องมีหน่วยของปริมาณตาม invoice'.

Code : IMP0969

Subject : ย้าย table "RFPMS"

Sub module: <IMP><Main>

Description:

ย้าย Table "RFPMS" จาก Cusref มาไว้ที่ DB ของ EZYPLUSIM



Code : IMP0971**Subject** : ปรับการแจ้งเตือนพิกัดสรรพสามิต**Sub module:** <IMP><จัดทำเอกสาร><สร้าง Invoice ใหม่>**Description:**

เมื่อสร้างใบขนฯ ปรับเป็นการแจ้งเตือนให้ผู้ใช้งานสามารถเลือกสร้างหรือตรวจสอบแทนการล๊อค

ตัวอย่าง : พิกัด 000021039029 ซึ่งไม่ใช่พิกัดสรรพสามิต และผู้ใช้งานต้องการระบุพิกัดสรรพสามิต 000090013013 เมื่อผู้ใช้งานสร้างใบขนฯ โปรแกรมได้เปลี่ยนการแจ้งเตือนให้ผู้ใช้งานสามารถเลือกสร้างหรือตรวจสอบแทนการล๊อค

พิกัดที่ใช้ไม่ใช้กลุ่มสรรพสามิต

เลขที่อ้างอิง AM0J100000182

ce แยกแต่ละ Invoice

รหัสสินค้าอันตราย รหัสสิทธิพิเศษ 000

Import Tariff

รหัสพิกัด 000021039029 60002

รหัสสถิติ 000 KGM

อัตราอากร 5%

เพิ่มพิกัดศุลกากร

Close บันทึก New ตั้งภาษาแก้ไข Erase ลบข้อมูลหมดอายุแล้ว

ค้นหาโดยเลขพิกัด 21039029 ค้นหา แสดงเลขที่พิกัดทั้งหมด

เลขที่พิกัด	คำอธิบายภาษาไทย	คำอธิบายภาษาอังกฤษ
000021039029	อื่นๆ	Other

ผู้ใช้งานนำเข้าสินค้าที่ต้องมีระบุพิกัดสรรพสามิต

เมื่อสร้างใบขนฯ โปรแกรมแจ้งเดือนพิกัดสินค้าไม่ใช่พิกัดสรรพสามิต ต้องการยืนยันตรวจสอบก่อนหรือสร้างใบขนฯ ต่อไป

Code : IMP0973

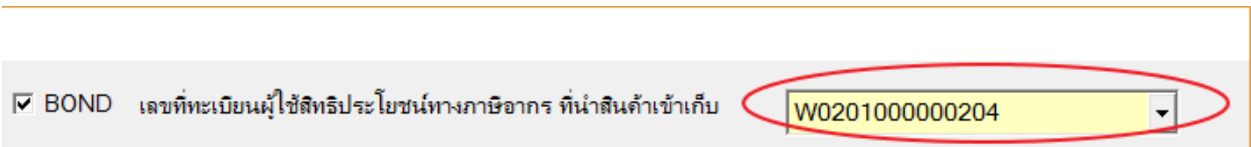
Subject : เพิ่มการแจ้งเตือนเมื่อ TaxImport ไม่ตรงกับแฟ้มผู้นำเข้าเมื่อสร้างใบขนฯ

Sub module: <IMP><จัดทำเอกสาร>

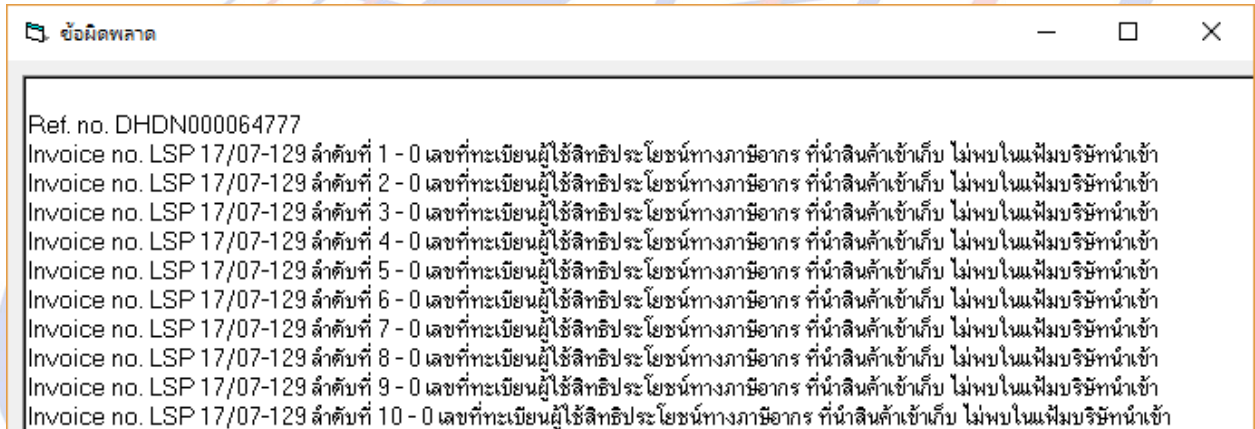
Description:

กรณีผู้ใช้งานคัดลอก Ref. แล้วนำมาเปลี่ยนบริษัทผู้นำเข้า โดยลืมแก้ไข รายละเอียดของการใช้สิทธิประโยชน์ใหม่ เมื่อสร้างใบขนฯ โปรแกรมจะทำการตรวจสอบระหว่าง ข้อมูลใน Invoice และแฟ้มผู้นำเข้า หาก Tax Import ไม่ตรงกันจะทำการแจ้งเตือนให้ทราบ เพื่อให้ผู้ใช้งานแก้ไขก่อน

โปรแกรมดึงค่า Tax import มาด้วย หากไม่แก้ไข



เมื่อผู้ใช้งานสร้างใบขนฯ โปรแกรมจะทำการตรวจสอบเทียบกับบริษัทนำเข้า หาก ไม่ตรงจะแสดงการแจ้งเตือนให้ทราบ



Code : IMP0974**Subject** : เพิ่มฟังก์ชันการลบใบอนุญาต**Sub module:** <IMP><จัดทำเอกสาร><สร้าง Invoice ใหม่>**Description:**

เพิ่มฟังก์ชันการลบใบอนุญาตในหน้าจอของ "เลขที่ใบอนุญาต"

- เมื่อผู้ใช้งานเข้าไปที่ Invoice detail > ดับเบิลคลิกช่องใบอนุญาต > ใบอนุญาต ได้ปรับเพิ่มให้สามารถเลือกรายการที่ต้องการลบได้ แล้วคลิกปุ่ม "ลบข้อมูล"

เลขที่ใบอนุญาต	หน่วยงานที่ออกใบอนุญาต	วันที่ออกใบอนุญาต (ใช้ปี.ศ.)	วันหมดอายุ (ใช้ปี.ศ.)	รหัสบริษัท	รหัสสินค้า	ลบ
6007020004	0994000011679	17/07/2017	16/07/2018			<input type="checkbox"/>
6007020008	0994000011679	24/07/2017	23/07/2018			<input type="checkbox"/>
6007020009	0994000011679	26/07/2017	25/07/2018			<input type="checkbox"/>
6007020012	0994000011679	26/07/2017	25/07/2018			<input type="checkbox"/>
6007020014	0994000011679	26/07/2017	25/07/2018			<input type="checkbox"/>
AA1454245243	0994000005563	01/01/2016	30/12/2017			<input type="checkbox"/>
F08001560	0994000011679	27/07/2017	26/07/2017			<input type="checkbox"/>
INV17012016/1	0994000160461	01/03/2016	01/12/2016			<input type="checkbox"/>
INV20072016/1	0994000160461	01/07/2016	31/12/2016			<input type="checkbox"/>
U999991111111111110	0994000165676	01/05/2017	31/12/2017			<input checked="" type="checkbox"/>
*						<input type="checkbox"/>

- โปรแกรมจะแสดง Pop up ให้ยืนยันการลบ หากต้องการให้คลิก "Yes" เพื่อยืนยัน

Code : IMP0986

Subject : เพิ่มการพิมพ์ใบขนฯ : แสดงพิกัด/ลำดับ/รหัสสถิติ ที่อ้างถึงในการสงวนสิทธิ์/วางประกัน

Sub module: <IMP><จัดทำเอกสาร><พิมพ์ใบขนสินค้า>

Description:

เพิ่มการพิมพ์ใบขนฯ : แสดงพิกัด/ลำดับ/รหัสสถิติ ที่อ้างถึงในการสงวนสิทธิ์/วางประกัน

- เมื่อผู้ใช้งานได้ระบุรายละเอียดลงในบันทึกอาคาร โดยมีการระบุพิกัดเพื่อใช้สงวนสิทธิ์พิกัด

- เมื่อปริวิวใบขนฯ โปรแกรมได้เพิ่มการแสดงผลพิกัด, ลำดับ, รหัสสถิติ และรหัสอ้างถึงในการสงวนสิทธิ์/วางประกัน

รายการที่	ประเภทพิกัด	ราคาของ (เงินต่างประเทศ)	อัตราอากรขาเข้า	อากรขาเข้าตามปกติ	ค่าธรรมเนียม	รหัสสินค้าสรรพสามิต	ภาษีสรรพสามิต	ฐานภาษีมูลค่าเพิ่ม
1	2621.90.00	THB 1,000.00	10%	120.00	0.00		0.00	1,320.00
	รหัสสถิติ หน่วย	ราคาของ (บาท)		อากรขาเข้าที่ชำระ	ภาษีอื่นๆ	อัตราภาษีสรรพสามิต	ภาษีเพื่อมหาดไทย	ภาษีมูลค่าเพิ่ม
	001 / KGM	1,200.00		120.00	0.00		0.00	92.40
	รหัสสถิติพิเศษ	น้ำหนักสุทธิ	ปริมาณ	ชนิดของ NOBRAND 2016				
	999	100.000 KGM	2 BX	TEST PRODUCT				
เจ้าหน้าที่	(ROYALTY THB200.00)			ทดสอบสินค้า				
<div style="border: 1px solid red; padding: 2px;"> รหัสขอสงวนสิทธิ์/วางประกัน P02 รหัสสถิติพิเศษ 000 รหัสพิกัด 000026219000 ลำดับ 60002 </div>								

Code : IMP0988

Subject : เพิ่มการรับ Respones Message สถานะใบขนสินค้าขาเข้า "ส่งมอบสินค้า"

Sub module: <IMP><เพิ่มข้อมูลกรมศุลฯ>

Description:

เพิ่มการรับ Respones Message สถานะใบขนสินค้าขาเข้า "ส่งมอบสินค้า" โดยโปรแกรมจะแสดงสถานะเป็น 0409

ใบขนสินค้าที่ได้รับผล ผ่าน ตั้งแต่วันที่ 03/05/2017 (ถ้าต้องการแสดงรายการมากกว่านี้ให้ double click ตรงนี้)									
สถานะ	Ref. No.	ประเภท ใบขน	User Name	เลขที่ใบขน	วันที่ส่ง	เวลาส่ง	รหัสบริษัทนำเข้า	AWB.NO.	
0109	AM0J100000201		ADMIN	A0160600600020	16/06/17	13:30	TEST_IM	RTCHOUSE00051	1606
▶ 0409	AM0J100000200		ADMIN	A0160600600011	16/06/17	11:32	TEST_IM	RTCHOUSE00050	1606
0109	AM0J100000193		ADMIN	A0310600500012	31/05/17	13:43	TEST_IM	RTCHOUSE0004	1247

ข้อความตอบรับจากกรมศุลฯ							
วันที่ส่ง	เวลาที่ส่ง	ลำดับ	TYPE	ข้อความ	เลขที่ใบขน	ท่าตรวจ	
▶ 16/06/17	12:42:17	0	IDCA	ส่งมอบสินค้า	A0160600600011	2815	
16/06/17	12:41:13	0	IDCA	ให้รับสินค้า	A0160600600011	2815	
16/06/17	11:27:36	0	IDCA	พร้อมที่จะชำระเงินค่าภาษีอากรที่หน่วยงานของกรมศุลกากร	A0160600600011	2815	

Code : IMP0990

Subject : ปรับการลบอัตราอากรที่หมดอายุโดยระบุวันที่สิ้นสุด

Sub module: <IMP><แฟ้มข้อมูลกรมศุลฯ>

Description:

ปรับการลบอัตราอากรที่หมดอายุโดยระบุวันที่สิ้นสุด

1. แฟ้มข้อมูลกรมศุลฯ > แฟ้มอัตราอากรขาเข้า แล้วคลิกปุ่ม "ต้องการแก้ไข"

แฟ้มอัตราอากรขาเข้า

Close บันทึก New **ต้องการแก้ไข** Erase ลบข้อมูลหมดอายุแล้ว

ค้นหาโดยเลขพิกัด: 87021010
 ค้นหาโดยข้อความ:
 เลขพิกัด: 000087021010 ไม่แสดงพิกัดที่หมดอายุแล้ว

เลขพิกัด	ลำดับ	รหัสสิทธิพิเศษ	คิดตาม	อัตรา %	อัตราตามสภาพ	หน่วยนับ	คำอธิบายประกาศ	คำอธิบายประกาศ 2	เลขที่ประกาศ	วันที่ประกาศ	วันที่เริ่มใช้	วันที่สิ้นสุด	CRE_A ME
000087021010	55063	377	P	0	0		การลดอัตราอากร	ขยกเต(รวมถึง) ม.12 มีเี	ม.12 มีเี	01/01/2012	11/01/2016	31/12/2016	
000087021010	58001	SC1	P	0	0		โครงการรับของคืน	ขยกเต(รวมถึง) ASEAN-SC1	ASEAN-SC1	01/05/2015	11/05/2015	31/12/2016	
000087021010	58002	SC2	P	0	0		โครงการรับของคืน	ขยกเต(รวมถึง) ASEAN-SC2	ASEAN-SC2	01/05/2015	11/05/2015	31/12/2016	

2. คลิกปุ่ม "ลบข้อมูลหมดอายุแล้ว" โดยระบุวันที่สิ้นสุดที่ต้องการ

แฟ้มอัตราอากรขาเข้า

Close บันทึก New ไม่ให้แก้ไข Erase **ลบข้อมูลหมดอายุแล้ว**

ค้นหาโดยเลขพิกัด: 87021010
 ค้นหาโดยข้อความ:
 เลขพิกัด: 000087021010 ไม่แสดงพิกัดที่หมดอายุแล้ว

เลขพิกัด	ลำดับ	รหัสสิทธิพิเศษ	คิดตาม	อัตรา %	อัตราตามสภาพ	หน่วยนับ	คำอธิบายประกาศ	คำอธิบายประกาศ 2	เลขที่ประกาศ	วันที่ประกาศ	วันที่เริ่มใช้	วันที่สิ้นสุด	CRE_A ME
000087021010	55063	377	P	0	0		การลดอัตราอากร	ขยกเต(รวมถึง) ม.12 มีเี	ม.12 มีเี	01/01/2012	11/01/2016	31/12/2016	
000087021010	58001								N-SC1	01/05/2015	11/05/2015	31/12/2016	
000087021010	58002								N-SC2	01/05/2015	11/05/2015	31/12/2016	
000087021010	58004								haila	05/11/2015	11/01/2016	31/12/2016	
000087021010	58005								haila	05/11/2015	11/01/2017	31/12/2016	

ลบข้อมูลหมดอายุแล้ว

วันหมดอายุ dd/mm/yyyy ปีค.ศ. 31/12/2016

OK Cancel

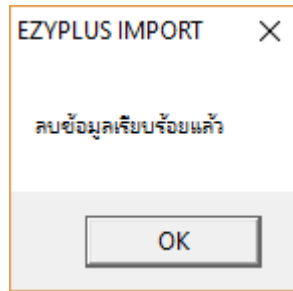
3. โปรแกรมให้ยืนยันวันที่สิ้นสุดที่ต้องการลบ

EZYPLUS IMPORT

ต้องการลบข้อมูล วันที่หมดอายุ 31/12/2016

Yes No

4. รอโปรแกรมดำเนินการลบตามเงื่อนไขที่กำหนดจนกว่าจะมี Popup แจ้งว่าเรียบร้อยแล้ว



5. โปรแกรมจะลบทุกอัตราตามที่ได้กำหนด เช่น 31/12/2016 จะลบทุกรายการที่หมดอายุตามที่กำหนด รวมถึงน้อยกว่า

เพิ่มอัตราจากสาขาเข้า

Close บันทึก New โทให้แก้ไข Erase ลบข้อมูลหมดอายุแล้ว

ค้นหาโดยเลขที่อัตรา: 87021010

ค้นหาโดยข้อความ:

เลขที่อัตรา: 000087021010 ไม่แสดงอัตราที่หมดอายุแล้ว

	เลขที่อัตรา	ลำดับ	รหัสสิทธิพิเศษ	ติดตาม	อัตรา %	อัตราตามสภาพ	หน่วยนับ	คำอธิบายประกาศ	คำอธิบายประกาศ 2	เลขที่ประกาศ	วันที่ประกาศ	วันที่เริ่มใช้	วันที่สิ้นสุด	CRE_A ME
▶	000087021010	55022	A00	P	0	0		การยกเว้นอากรและ		AICO (2555	01/01/2012	01/01/2012	31/12/9999	
	000087021010	55023	A03	P	3	0		การยกเว้นอากรและ		AICO (2555	01/01/2012	01/01/2012	31/12/9999	
	000087021010	55053	226	P	0	0		การลดอัตราอากร		ม.12 มีเจี	01/01/2012	01/01/2012	31/12/9999	
	000087021010	55056	339	P	40	0		การลดอัตราอากร		ม.12 มีเจี	01/01/2012	01/01/2012	31/12/9999	
	000087021010	60001	999	P	200	0		พระราชกำหนด	ยกเว้น(รวมถึง พวค. ฉบับที่		01/01/2017	01/01/2017	31/12/9999	

Code : IMP0991

Subject : เพิ่มการตั้งค่า "ค่าคงที่ในระบบ"

Sub module: <IMP><File><ค่าคงที่ในระบบ>

Description:

เพิ่มการตั้งค่า "ค่าคงที่ในระบบ" สำหรับกำหนด Path การอ่านไฟล์ antidump.xls เพื่อรองรับการใช้งานแบบ LAN และเก็บไฟล์ไว้ส่วนกลาง

ข้อมูลเกี่ยวกับบริษัท	ค่าคงที่ของกรมศุลกากร	อื่นๆ	
ระยะหัวกระดาษใบขนนำ มิลลิเมตร	<input type="text" value="1"/>	ระยะหัวกระดาษออก.2 มิลลิเมตร	<input type="text" value="0"/>
ระยะขอบกระดาษด้านซ้ายใบขนนำ มิลลิเมตร	<input type="text" value="0"/>	ระยะขอบกระดาษด้านซ้ายออก.2 มิลลิเมตร	<input type="text" value="-3"/>
ระยะหัวกระดาษยกทก.170 มิลลิเมตร	<input type="text" value="0"/>	ระยะหัวกระดาษออก.2 หน้าหลัง	<input type="text" value="1"/>
ระยะขอบกระดาษด้านซ้ายยกทก.170 มิลลิเมตร	<input type="text" value="0"/>	ระยะขอบกระดาษด้านซ้ายออก.2 หน้าหลัง มิลลิเมตร	<input type="text" value="2"/>

Path ที่เก็บข้อมูลสำรองใหม่ .XLS, .CSV ของ Invoice

Path ที่เก็บไฟล์ Antidump.xls

**** หากไม่กำหนดโปรแกรมจะอ่านที่ Path ตามโปรแกรมปกติ ****

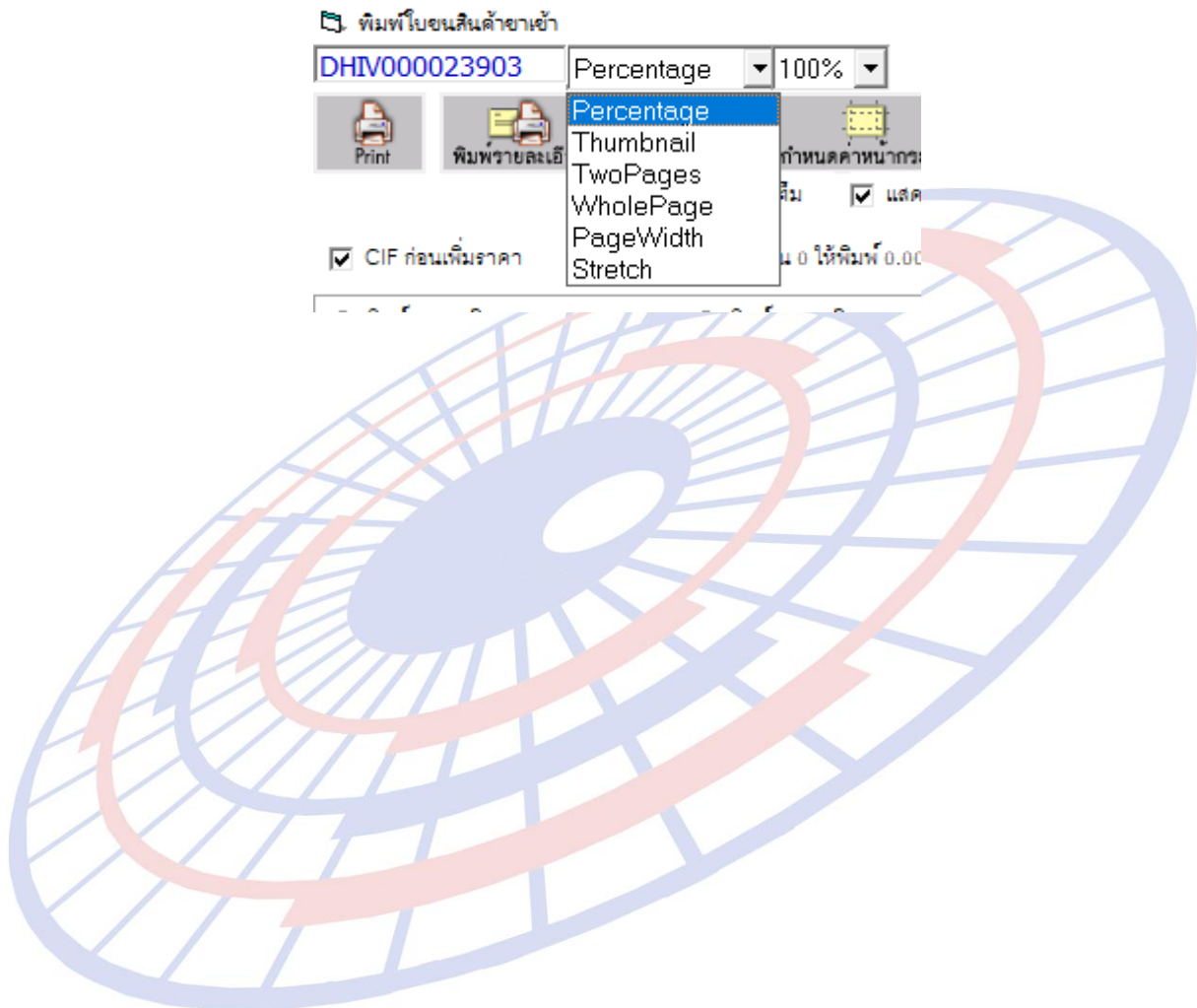
Code : IMP0992

Subject : ปรับให้โปรแกรมจำค่าการปริ๊วครั้งสุดท้าย

Sub module: <IMP><จัดทำเอกสาร><พิมพ์ใบขนสินค้า>

Description:

ปรับให้โปรแกรมจำค่าการปริ๊วครั้งสุดท้าย โดยหากผู้ใช้งานมีการเปลี่ยนค่าไว้ที่รูปแบบใด เช่น Percentage เมื่อปริ๊วครั้งต่อไปจะแสดงเป็นแบบ Percentage เสมอ



Code : IMP0993**Subject** : Option : พิมพ์ Total G.W. ที่หน้าสุดท้ายด้วย**Sub module:** <IMP><จัดทำเอกสาร><พิมพ์ใบขนสินค้า>**Description:**เมื่อผู้ใช้งานคลิกปุ่ม "Option" แล้วคลิกเลือก พิมพ์ Total G.W. ที่หน้าสุดท้ายด้วย

ในหน้าพิธีวีวใบขนสินค้าไว้ในหน้าสุดท้ายของการพิธีวีว โดยที่หน้าอื่นๆ ไม่แสดง

รวม / ยกไป	USD 11,716.16
CIF	401,240.82
รวมน้ำหนักสุทธิ	246.800 KGM
Total G.W. :	306.100 KGM

Code : IMP1000

Subject : การคำนวณวางประกันและระบราคาประเมิน, ปริมาณประเมิน

Sub module: <IMP><จัดทำเอกสาร><สร้าง Invoice ใหม่>

Description:

ปรับการคำนวณวางประกันและระบราคาประเมิน, ปริมาณประเมิน

1. ตัวอย่างมูลค่า CIF = 10,000 บาท

รายการที่	ประเภทที่	ราคาของ (เงินต่างประเทศ)	อัตราอากรขาเข้า	อากรขาเข้าตามปกติ	ค่าธรรมเนียม	รหัสสินค้าสรรพสามิต	ภาษีสรรพสามิต	ฐานภาษีมูลค่าเพิ่ม
1	8703.32.72	THB 10,000.00	80%	12,000.00	0.00		0.00	27,000.00
	รหัสสถิติ หน่วย 000 / C62	ราคาของ (บาท) 10,000.00		อากรขาเข้าที่ชำระ 8,000.00	ภาษีอื่นๆ 0.00	อัตราภาษีสรรพสามิต	ภาษีเพื่อนหาไทย 0.00	ภาษีมูลค่าเพิ่ม 1,260.00
	รหัสสถิติพิเศษ 000	น้ำหนักสุทธิ 2,659.000 KGM		ปริมาณ 1 C62	Customs test สินค้าทดสอบ รหัสขอสงวนสิทธิ์/วางประกัน D01	รหัสของ NO BRAND 2017		TH
	คำหน้ที่							

2. ผู้ใช้งานระบุเหตุผลวางประกัน = P01 , D01 , D03 , P14 แล้วระบราคาประเมินหรือปริมาณประเมินไว้

รหัสที่คัดลอกการ ที่ขอสงวนสิทธิ์ได้แจ้ง/วางประกัน ลำดับอัตราอากร รหัสสถิติพิเศษ

อัตราตามราคา อัตราตามสภาพ จำนวนอากรตามสภาพจาก

รหัสเหตุผลการขอสงวนสิทธิ์/วางประกัน วางประกันปัญหาราคา

ราคาประเมิน อัตราตามราคาที่จะชำระ % ปริมาณประเมิน ปริมาณประเมิน สรรพสามิต

3. โปรแกรมจะนำยอดใน "ราคาประเมิน" ดังกล่าวมาเป็น CIF สำหรับคำนวณหาส่วนต่าง แล้ววางประกันที่อากร และ VAT ให้โดยอัตโนมัติ โดยไม่ต้องใส่ % วางประกันในตาราง

ประเภทใบขนฯ 0 ใบขนสินค้าขาเข้า	เลขที่ใบขน AMOJ100000315	
ตัดบัญชีธนาคารระบบ EFT		
ภาษีอากรที่ชำระ	ค่าภาษีอากร (บาท)	เงินประกัน (บาท)
อากรขาเข้า	8,000.00	(4,000.00)
ภาษีสรรพสามิต		
ภาษีเพื่อนหาไทย		
ภาษีมูลค่าเพิ่ม	1,260.00	(630.00)
ภาษีและค่าธรรมเนียมอื่นๆ		
รวมทั้งสิ้น	9,260.00	(4,630.00)

คำนวณ	CIF	ASSESS	Diff
CIF	10,000.00	15,000.00	
Duty (80%)	8,000.00	12,000.00	4,000.00
Vat	1,260.00	1,890.00	630.00

Code : IMP1002


Subject : พัฒนาโปรแกรมให้รองรับ PDF Creator V.2.xx และ PDFFactory Pro v.3.5.2

Sub module: <IMP><จัดทำเอกสาร>

Description:

พัฒนาโปรแกรมให้รองรับโปรแกรม PDF Creator V.2.xx และ PDFFactory Pro v.3.5.2 โดยต้อง config ini

PDFCreatorVersion=2 >> สำหรับระบบเวอร์ชัน รองรับ 2.xx หากใช้ V.17.2 ให้ระบุเป็น 1
AUTOPDF_PROGRAM=PDFCreator >> สำหรับกำหนดโปรแกรม PDF ที่ต้องการใช้ โดย
ปัจจุบันสามารถใช้ PDFCreator และ pdfFactor



Code : IMP1003

Subject : แก้ไขการพิมพ์ใบขนฯ แบบฟอร์มเก่า FOC ทัชช้อน

Sub module: <IMP><จัดทำเอกสาร><พิมพ์ใบขนสินค้า>

Description:

แก้ไขปัญหาการพิมพ์ใบขนฯ กรณี FOC ทัชช้อนในกรอบด้านล่าง ทั้งแบบฟอร์มใบขนเก่า และใบขน A4

แบบฟอร์มใบขนเก่า

รวม	SGD 5,144,296.80 FOC SGD 121,803.00	44,211,693.74 71.000 C62	0.00
CIF BANGKOK	147,372,312.55		
รวมน้ำหนักสุทธิ Total G.W. :	710.000 KGM 710.000 KGM		

แบบฟอร์ม A4

รวม / ยกไป	SGD 5,144,296.80 FOC SGD 121,803.00	44,211,693.74 71.000 C62	0.00
CIF BANGKOK	147,372,312.55		
รวมน้ำหนักสุทธิ Total G.W. :	710.000 KGM 710.000 KGM		

Total Fr. THB 12,704,509.69
Total Ins. THB 1,270,450.95
ค่าซื้อผ่าน SGD 257,214.84 (THB 6,352,254.85)

Code : IMP1004

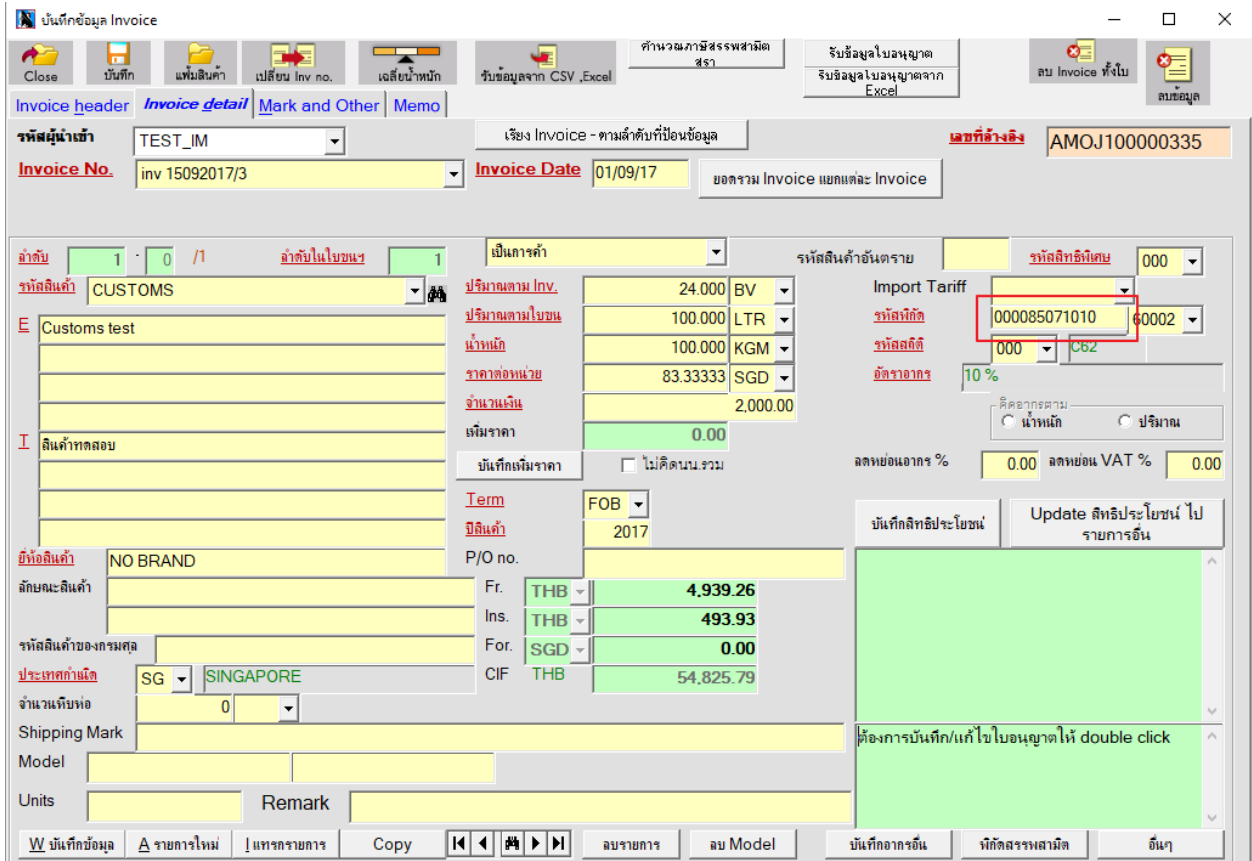
Subject : แจ้งเตือนพิกัดศุลกากรที่ต้องระบุพิกัดสรรพสามิต ได้แก่ 8507, 2710, 3403 โดยผู้ใช้งานสามารถเลือกได้ว่าจะสร้างใบขนฯ ต่อหรือกลับไปตรวจสอบก่อน

Sub module: <IMP><จัดทำเอกสาร><สร้าง Invoice ใหม่>

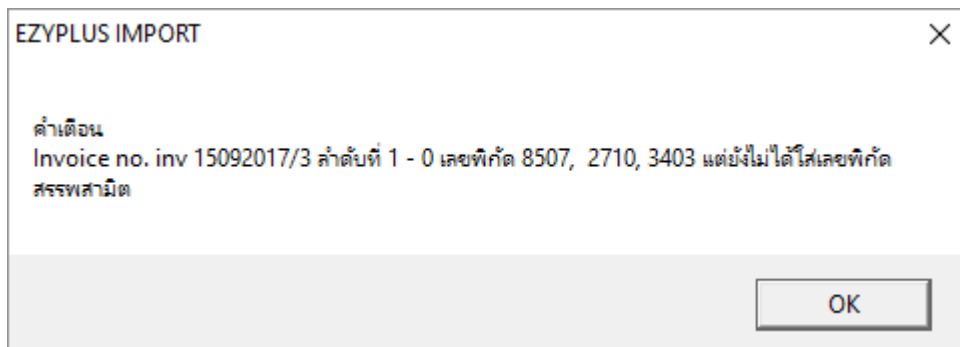
Description:

แจ้งเตือนพิกัดศุลกากรที่ต้องระบุพิกัดสรรพสามิต ได้แก่ 8507, 2710, 3403

1. เมื่อผู้ใช้งานระบุพิกัดสินค้า 8507, 2710, 3403 และไม่ได้บันทึกพิกัดสรรพสามิตไว้



2. เมื่อผู้ใช้งานสร้างใบขน โปรแกรมแสดง Pop up แจ้งเตือนให้กลับไปตรวจสอบก่อน



Code : IMP1005

Subject : ปรับปรุงรองรับการใช้งานกับการปรับปรุงระบบของกรมสรรพสามิต

Sub module: <IMP><จัดทำเอกสาร><สร้าง Invoice ใหม่>

Description:

ปรับปรุงรองรับการใช้งานกับการปรับปรุงระบบของกรมสรรพสามิตที่จะเริ่มใช้งานเมื่อวันที่นำเข้าเป็น 16/09/2560

- ป้อนค่าภาษีสรรพสามิตเอง : สำหรับระบุค่าภาษีที่คำนวณได้ โดยค่าดังกล่าวนี้จะนำไปคำนวณภาษีมหาดไทยด้วย
- Excise Product Code : สำหรับระบุเลขที่ได้จากการยื่นแบบแจ้งราคาขายปลีกแนะนำ แบบ ภส.02-01
- ราคาขายปลีกแนะนำ : สำหรับระบุราคาขายปลีกแนะนำ
- วันที่รับเอกสารราคาขายปลีกแนะนำ : สำหรับระบุวันที่ได้รับ Excise Product Code

กรณีที่ยังคงใช้การคำนวณแบบเดิม และใช้พิกัดสรรพสามิตที่มี 2 หน่วยให้เลือก เช่น "000001900501" ผู้ใช้งานสามารถเลือกได้ทั้งสองหน่วย

ตัวอย่างรายการที่ 1 ต้องการคำนวณจากหน่วยปริมาณ LTR ให้เลือก คำนวณอากรตามสภาพจากปริมาณ

ตัวอย่างรายการที่ 2 ต้องการคำนวณจากหน่วยน้ำหนัก KGM ให้เลือก คำนวณอากรตามสภาพจาก น้ำหนัก แล้วโปรแกรมจะเอาน้ำหนักมาคำนวณให้เอง

เมื่อพริวรายการที่ 1 เลือกให้คำนวณจากปริมาณ 6 LTR , อัตราภาษี 5/LTR , ภาษีสรรพสามิต = 5x6 = 30

รายการที่	ประเภทพิกัด	ราคาของ (เงินต่างประเทศ)	อัตราอากรขาเข้า	อากรขาเข้าตามปกติ	ค่าธรรมเนียม	รหัสสินค้าสรรพสามิต	ภาษีสรรพสามิต	ฐานภาษีมูลค่าเพิ่ม
1	73141400	USD [250.00]		1,211.40	0.00	000001900501	30.00	13,358.39
	000 / KGM	ราคาของ (บาท)	10%	1,211.40	0.00	อัตราภาษีสรรพสามิต	ภาษีเพิ่มเติมไทย	ภาษีมูลค่าเพิ่ม
	000	น้ำหนักสุทธิ		ปริมาณ 6 LTR		อัตราภาษี 5/LTR	3.00	935.09
	เงินหน้าที่	50.000 KGM		(เพิ่มราคา USD100.00)		ออก0907/ศ.ค./070748 01-11-2556 MESH BELT FOR HEAT TREATMENT สายพานลำเลียง FREE OF CHARGE SUS-310S BOI License no. A123456 รหัสขอสงวนสิทธิ์/วางประกัน D03 การลดอัตราอากรและคืนอากรศุลกากรตามมาตรา 12		

เมื่อพริวรายการที่ 2 เลือกให้คำนวณจากน้ำหนัก 50 KGM , อัตราภาษี 5/KGM , ภาษีสรรพสามิต = 5x50 = 250

รายการที่	ประเภทพิกัด	ราคาของ (เงินต่างประเทศ)	อัตราอากรขาเข้า	อากรขาเข้าตามปกติ	ค่าธรรมเนียม	รหัสสินค้าสรรพสามิต	ภาษีสรรพสามิต	ฐานภาษีมูลค่าเพิ่ม
2	85371090	USD 250.00		0.00	0.00	000001900501	250.00	12,440.00
	000 / KGM	ราคาของ (บาท)	0%	0.00	0.00	อัตราภาษีสรรพสามิต	ภาษีเพิ่มเติมไทย	ภาษีมูลค่าเพิ่ม
	ATG	น้ำหนักสุทธิ		ปริมาณ 50 KGM		อัตราภาษี 5/KGM	25.00	870.80
	เงินหน้าที่	50.000 KGM		6 C62		CONTORL UNIT (A3ACPU) อุปกรณ์ควบคุมไฟฟ้า A3ACPU รหัสขอสงวนสิทธิ์/วางประกัน D01 การยกเว้นอากรและคืนอัตราอากรศุลกากรสำหรับของที่มีถิ่นกำเนิดจากอาเซียน		

Code : IMP1006

Subject : ปรับขนาดอักษรของเอกสารใบสลักหลัง

Sub module: <IMP><จัดทำเอกสาร><พิมพ์ใบขนสินค้า>

Description:

ปรับขนาดอักษรของเอกสารใบสลักหลัง

เดิม

ใบขนสินค้าขาเข้าพร้อมแบบแสดงรายการภาษีสรรพสามิตและภาษีมูลค่าเพิ่ม		เลขที่ใบขน		กศก. 99/1 แผ่นที่ 2.....
สำหรับผู้นำของเข้า		บันทึกการตรวจสอบพิธีการ		
Inspection Request	No			
Reassessment Request	No			
Cargo Packing Type				

ปรับใหม่

ใบขนสินค้าขาเข้าพร้อมแบบแสดงรายการภาษีสรรพสามิตและภาษีมูลค่าเพิ่ม		เลขที่ใบขน		กศก. 99/1 แผ่นที่ 2.....
สำหรับผู้นำของเข้า		บันทึกการตรวจสอบพิธีการ		
Inspection Request	No			
Reassessment Request	No			
Cargo Packing Type				


Code : IMP 1008

Subject : ปรับให้ปิดหน้าต่างการสั่งพิมพ์ในหน้าปริ๊วเมื่อคลิก Print แล้ว

Sub module: <IMP><จัดทำเอกสาร><พิมพ์ใบขนสินค้า>

Description:

ปรับให้ปิดหน้าต่างการสั่งพิมพ์ในหน้าปริ๊วเมื่อคลิก Print แล้ว



Code : IMP1009

Subject : เพิ่ม Option สำหรับเลือกแสดงในการพิมพ์ใบขนฯ

Sub module: <IMP><จัดทำเอกสาร><พิมพ์ใบขนสินค้า>

Description:

เพิ่ม Option สำหรับเลือกแสดงในการพิมพ์ใบขนฯ

Excise Produce Code

- เมื่อผู้ใช้งานได้ระบุเลขที่ Excise Produce Code ไว้ในส่วนบันทึกรายละเอียดของสรรพสามิต

พิกัดสรรพสามิต

รหัสพิกัดสรรพสามิต วิธีการคำนวณ อัตราภาษีตามราคา %

จำนวนอากรตามสภาพจาก น้ำหนัก ปริมาณ อัตราภาษีตามสภาพ บาท รหัสหน่วยสินค้า

บ่อนค่าภาษีสรรพสามิตเอง โปรแกรมคำนวณให้ ตามแบบเดิม

บันทึกภาษีสรรพสามิตสุรา (พิกัด 2203-2208 ยกเว้น 220720)

Excise Product Code

ราคาขายปลีกแนะนำ

วันที่รับเอกสารราคาขายปลีกแนะนำ

- เมื่อปริวิวใบขนฯ ผู้ใช้งานสามารถคลิกเลือก เพื่อกำหนดให้โปรแกรมแสดง Excise Produce Code

รายการที่	ประเภทพิกัด	ราคาของ (เงินต่อประเทศ)	อัตราอากรขาเข้า	อากรขาเข้าตามปกติ	ค่าธรรมเนียม	รหัสสินค้าสรรพสามิต	ภาษีสรรพสามิต	ฐานภาษีมูลค่าเพิ่ม
33030000	SGD	7,031.17		58,425.85	0.00	000901010000	8,613.08	262,653.06
000 / KGM	ราคาของ (บาท)	194,752.82	30%	58,425.85	0.00	อัตราภาษีสรรพสามิต	ภาษีเพื่อมหาดไทย	ภาษีมูลค่าเพิ่ม
000	น้ำหนักสุทธิ	4.622 KGM		ปริมาณ		8.000	861.31	18,385.71
000	เจ้าหน้าที			24 C62		ชนิดของTOM FORD BRAND 2017 CH		
						BLACK ORCHID EAU DE PARFUM/50ML		
						น้ำหอม		
						EXEMPT99 EXCISE PRODUCT CODE 09010100000MG005VO0000980700		

Inv.no. 9220349897

การพิมพ์รหัสพิกัดกรณีสงวนสิทธิ์โต้แย้ง / วางประกัน

- เมื่อผู้ใช้งานได้ระบุข้อมูลเป็นสงวนสิทธิ์โต้แย้ง / วางประกัน กรณีพิกัดอัตราอากร

รหัสพิกัดศุลกากร ที่สงวนสิทธิ์โต้แย้ง/วางประกัน ลำดับอัตราอากร รหัสสิทธิพิเศษ

อัตราตามราคา % อัตราตามสภาพ จำนวนอากรตามสภาพจาก น้ำหนัก ปริมาณ


รหัสเหตุการณ์ของสงวนสิทธิ์/วางประกัน ขอสงวนสิทธิ์โต้แย้งปัญหาพิกัดอัตราอากร

ราคาประเมิน อัตราตามราคาที่จะชำระ % ปริมาณประเมิน ปริมาณประเมิน สรรพสามิต

2. เมื่อปริวิวใบขนฯ ผู้ใช้งานสามารถคลิกเลือก Option อื่นๆ เพื่อกำหนดให้โปรแกรมแสดงการพิมพ์รหัสพิกัดกรณีสงวนสิทธิ์โต้แย้ง / วางประกัน

พิมพ์รหัสพิกัดศุลกากร ที่ขอสงวนสิทธิ์โต้แย้ง/วางประกัน

2	72091790	SGD	1,500.00	17%	6,333.23	0.00	0.00	43,587.53
	090 / KGM		37,254.30		6,333.23	0.00	0.00	3,051.13
	999		100.000 KGM		(100 KGM) 10 C62	WASHER PLAIN แหวนรอง(LOT 10) EXEMPT99 รหัสของสงวนสิทธิ์/วางประกัน P02 รหัสสิทธิพิเศษ 000 รหัสพิกัด 000072091790 ลำดับ 60003		KUBOTA BRAND 2016



Code : IMP1010

Subject : ปรับแก้ปัญหาน้ำจอมมีแถบขาว

Sub module: <IMP><จัดทำเอกสาร><สร้าง Invoice ใหม่>

Description:

ปรับแก้ปัญหาน้ำจอมมีแถบขาว ซึ่งพบกับลค.ที่ใช้ Windows10



Code : IMP1011

Subject : ปรับการพิมพ์ใบขนส่งสินค้ารูปแบบฟอร์มเก่า

Sub module: <IMP><จัดทำเอกสาร><พิมพ์ใบขนส่งสินค้า>

Description:

ปรับการพิมพ์ใบขนส่งสินค้ารูปแบบฟอร์มเก่า



Code : IMP1014**Subject** : ปรับข้อความการแจ้งเตือนตอนสร้างใบขนฯ (สรรพสามิต)**Sub module:** <IMP><จัดทำเอกสาร><แก้ไขใบขนสินค้า>**Description:**

ปรับข้อความการแจ้งเตือนตอนสร้างใบขนฯ (สรรพสามิต) เมื่อพิกัดสรรพสามิตที่ระบุยังไม่ถึงกำหนดวันที่เริ่มใช้งาน

1. ผู้ใช้งานระบุพิกัดสรรพสามิตวันที่เริ่มใช้ 01/10/2023

เลขพิกัด	การคำนวณ	อัตราภาษี %	อัตราภาษีตามสภาพ	หน่วยสินค้า	วันที่เริ่มใช้	วันหมดอายุ
000202010800	B	14	5	LTR	01/10/2023	31/12/9999
000203010100	B	10	0	LTR	16/09/2017	30/09/2019
000203010100	B	10	0	LTR	01/10/2019	30/09/2021
000203010100	B	10	0	LTR	01/10/2021	30/09/2023
000203010100	B	10	0	LTR	01/10/2023	31/12/9999

2. เมื่อผู้ใช้งานสร้างใบขนสินค้าโปรแกรมแสดงข้อความให้ทราบว่าพิกัดสรรพสามิตที่ระบุนั้นไม่ถึงกำหนดวันที่ใช้งานได้

ข้อผิดพลาด

Ref. no. AMOJ100000352
Invoice no. inv 05102017/2 ลำดับที่ 1 พิกัดสรรพสามิตยังไม่ถึงวันเริ่มใช้

Code : IMP1015**Subject** : เพิ่มการจำกัดสิทธิ์ผู้ใช้งาน**Sub module:** <IMP><File>**Description:**

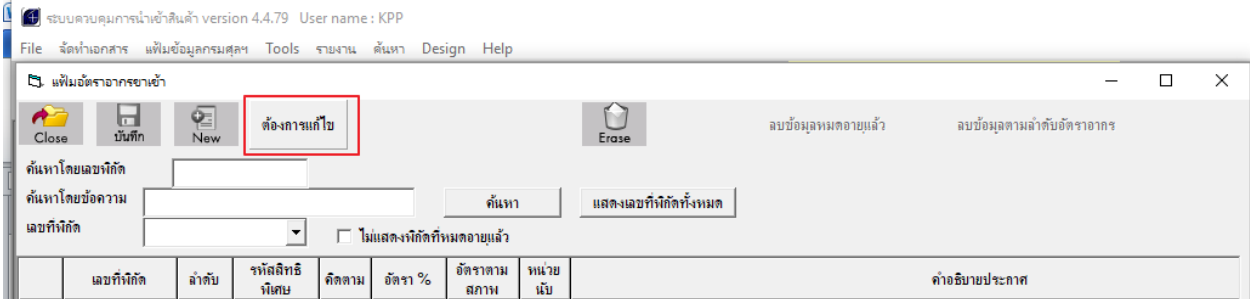
เพิ่มการจำกัดสิทธิ์ผู้ใช้งานสำหรับการลบ หรือเปลี่ยนแปลงพิกัดอัตราอากร

1. Login เข้าโปรแกรมด้วย ADMIN เพื่อกำหนดสิทธิ์การใช้งาน
2. เข้าเมนู File > เพิ่มผู้ใช้โปรแกรม

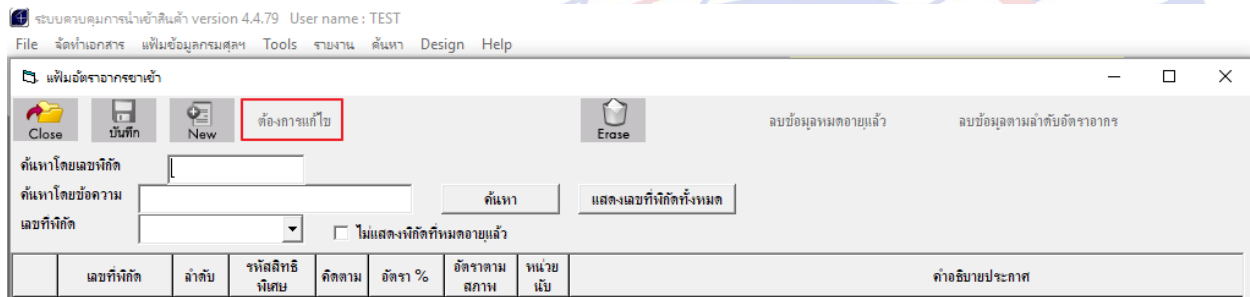
Permission	Full Control	Read Only
เพิ่มบริษัทนำเข้า	<input type="radio"/>	<input type="radio"/>
เพิ่มสินค้า	<input type="radio"/>	<input type="radio"/>
เพิ่มผู้ขายในต่างประเทศ	<input type="radio"/>	<input type="radio"/>
เพิ่มผู้ถือบัตรตัวอย่างลายมือชื่อ	<input type="radio"/>	<input type="radio"/>
เพิ่ม Broker	<input type="radio"/>	<input type="radio"/>
สร้าง / แก้ไข Invoice	<input type="radio"/>	<input type="radio"/>
สร้าง / แก้ไข ใบขนฯ	<input type="radio"/>	<input type="radio"/>
รับ-ส่งข้อมูล ใบขนฯ	<input type="radio"/>	<input type="radio"/>
เลือก VAN ที่ต้องการใช้	<input type="radio"/>	<input type="radio"/>
เปลี่ยนเลขที่พิกัดสินค้า , ลบเพิ่มสินค้า	<input type="radio"/>	<input type="radio"/>

- a. สิทธิการใช้ = A หากต้องการให้ผู้ใช้งานมีสิทธิ์ดำเนินการเปลี่ยนแปลงข้อมูล
 เพิ่มพิกัดอัตราอากรได้

กำหนดเป็น A สามารถคลิกปุ่ม "ต้องการแก้ไข" เพื่อดำเนินการลบข้อมูลได้



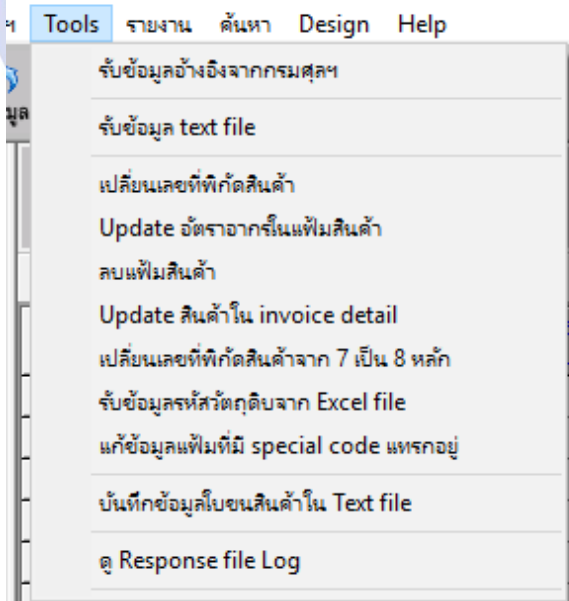
ไม่กำหนดเป็น A ปุ่ม "ต้องการแก้ไข" เป็นสีเทา จะไม่สามารถดำเนินการลบข้อมูลได้



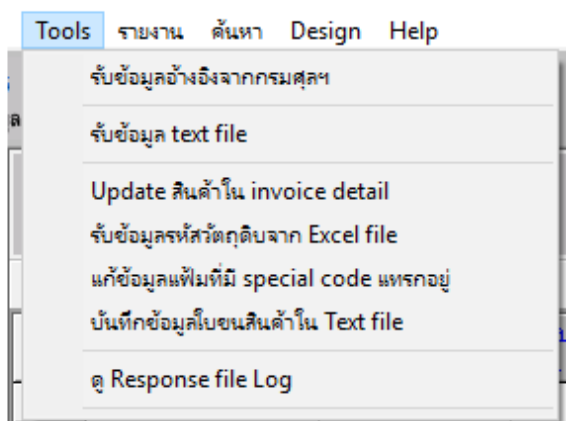
- b. เปลี่ยนเลขที่พิกัดสินค้า, ลบเพิ่มสินค้า เป็นการกำหนดค่าสำหรับเห็นเมนู Tools
 ที่จะแก้ไขเพิ่มสินค้า

KPP = กำหนด Full Control // TEST = Read only

4.4.79 User name : KPP



4.4.79 User name : TEST



Code : IMP1019

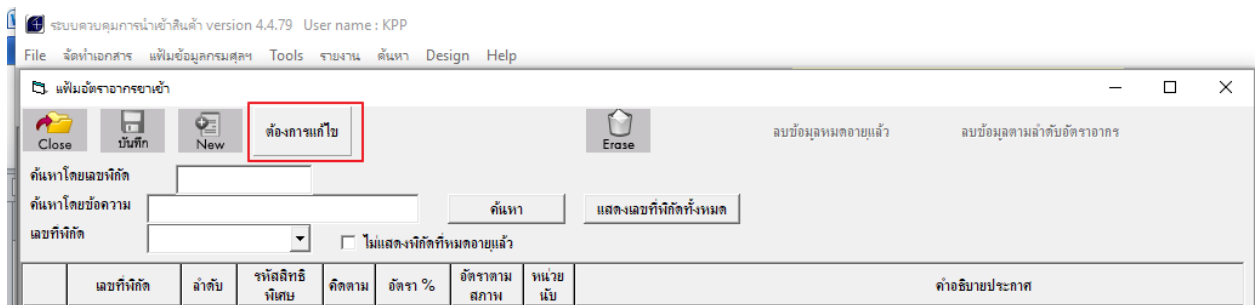
Subject : การลบลำดับอัตราอากรแบบ "ลำดับอัตราอากร"

Sub module: <IMP><แฟ้มข้อมูลกรมศุลฯ>

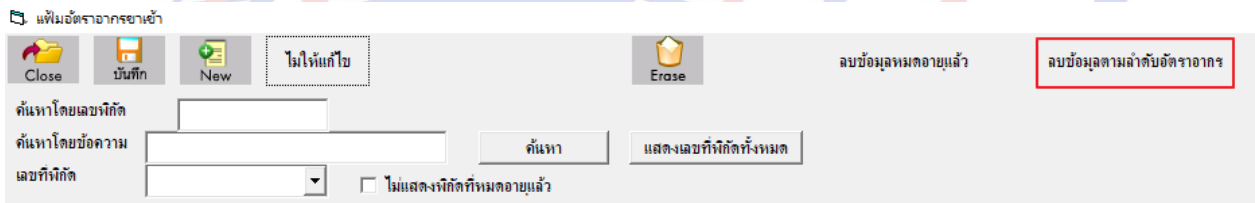
Description:

การลบลำดับอัตราอากรแบบ "ลำดับอัตราอากร" ในแฟ้มอัตราอากรสำหรับขาเข้า โดยผู้ใช้งานต้องมีสิทธิการใช้งานกำหนดค่าไว้เป็น A เท่านั้น

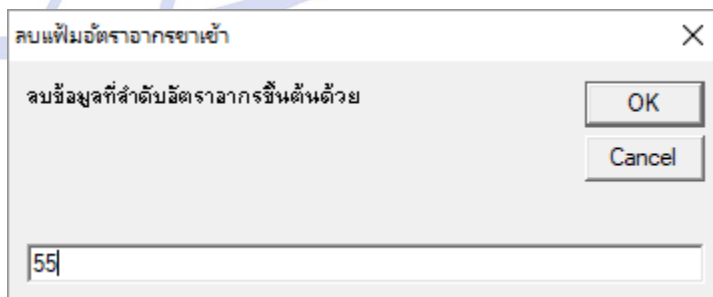
1. เข้าเมนูแฟ้มข้อมูลกรมศุลฯ > แฟ้มอัตราอากรสำหรับขาเข้า แล้วคลิกปุ่ม "ต้องการแก้ไข"



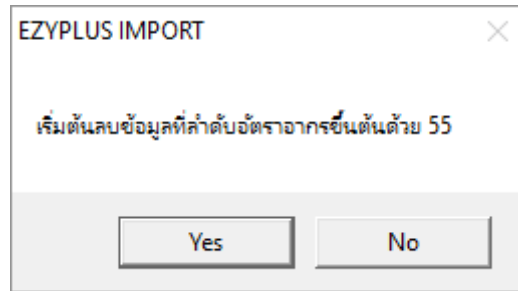
2. คลิกปุ่ม "ลบข้อมูลตามลำดับอัตราอากร"



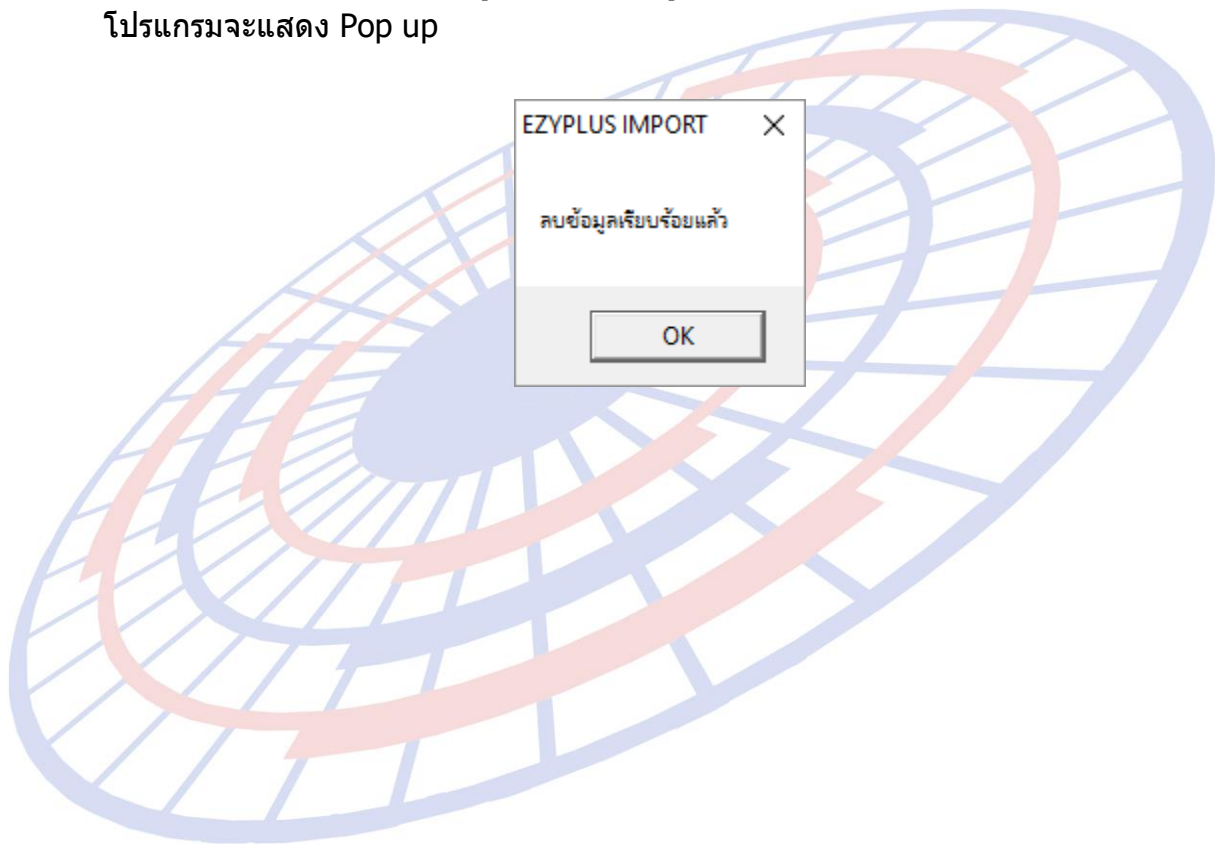
3. ระบุลำดับอัตราอากรที่ต้องการลบ ตัวอย่างระบุ "55" หมายถึงโปรแกรมจะลบลำดับอัตราอากรที่ขึ้นต้นด้วย 55 ทั้งหมด



4. โปรแกรมแสดง Pop up ยืนยันการลบอีกครั้ง หากยืนยัน "Yes" โปรแกรมจะดำเนินการลบลำดับตามเงื่อนไขที่ผู้ใช้งานได้กำหนดไว้ทันที



5. รอโปรแกรมทำการลบให้เสร็จครู่ขึ้นกับว่ามีข้อมูลมากหรือน้อยแค่ไหน เมื่อลบเรียบร้อยแล้ว โปรแกรมจะแสดง Pop up



Code : IMP1020

Subject : ในส่วน Total แสดงค่า Royally 2 สกุลเงินได้

Sub module: <IMP><จัดทำเอกสาร><พิมพ์ใบขนสินค้า>

Description:

ในส่วน Total แสดงค่า Royally 2 สกุลเงินได้ เมื่อผู้ใช้งานได้กำหนด Option ในหน้าการปริ๊วใบขนสินค้าฯ ให้แสดงรูปแบบ 2 สกุลเงิน

รวม / ยกไป	SGD 2,000.00		0.00
CIF			200 C62
BANGKOK	60,650.00		
รวมน้ำหนักสุทธิ	100.000 KGM	Total Fr. THB 5,463.96	
G.W. :	100.000 KGM	Total Ins. THB 546.40	
		Total ROYALTY SGD200.00= THB4,967.24	



Code : IMP1021**Subject** : เพิ่มคอลัมน์สถานะ และวันที่ลงในรายงาน**Sub module:** <IMP><รายงาน>**Description:**

เพิ่มคอลัมน์สถานะ และวันที่ลงในรายงาน

- รายงานรายงานสรุปข้อมูลใบขนสินค้า (Excel file) *แทรกระหว่างคอลัมน์เลขที่ใบขนฯ และสถานที่นำเข้า*

D	E	F	G
เลขที่ใบขนสินค้า	Status	Status Date	สถานที่นำเข้า
			2801
			2801
			2801
A0090601000002	0409	09/10/2017	2801

- รายงานการนำเข้าตามลูกค้า (Excel file) *ต่อท้ายรายงาน*

ชื่อสถานที่นำเข้า	Status	Status Date
สำนักงานศุลกากรท่าเรือแหลมฉบัง		
สำนักงานศุลกากรท่าเรือแหลมฉบัง		
สำนักงานศุลกากรท่าเรือแหลมฉบัง		
สำนักงานศุลกากรท่าเรือแหลมฉบัง		
สำนักงานศุลกากรท่าเรือแหลมฉบัง		
สำนักงานศุลกากรท่าเรือแหลมฉบัง	0409	08/10/2017

Code : IMP1023

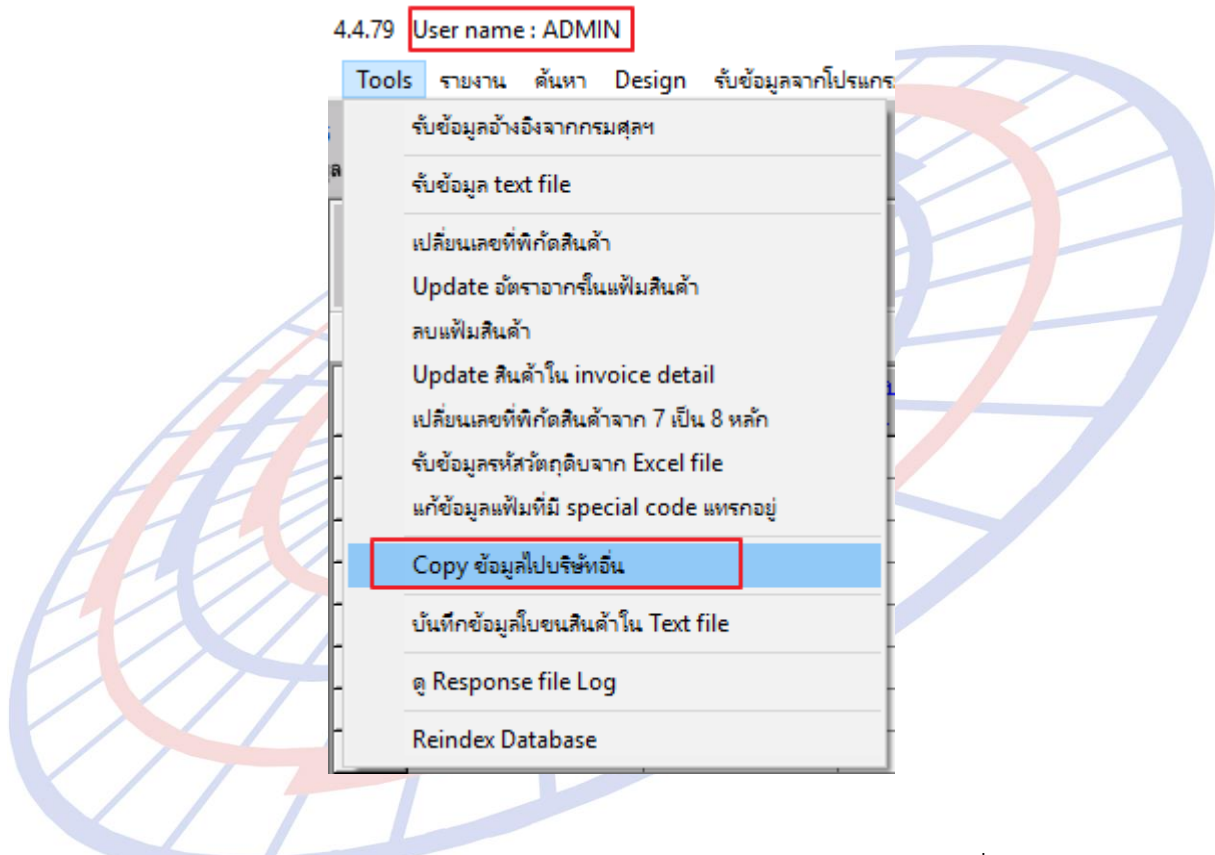
Subject : เพิ่มฟังก์ชันการคัดลอกข้อมูลแฟ้มอื่นๆ ของบริษัทนำเข้า

Sub module: <IMP><File><แฟ้มบริษัทนำเข้า>

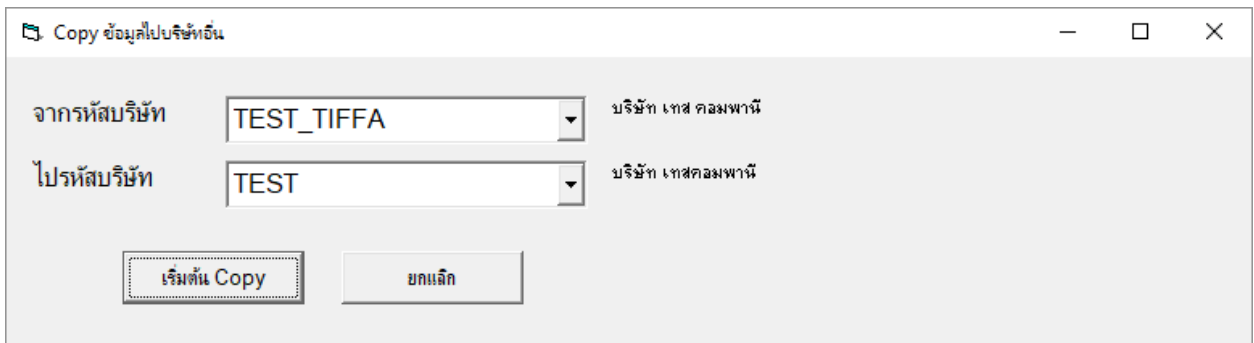
Description:

เพิ่มฟังก์ชันการคัดลอกบริษัทนำเข้า โดยคัดลอกข้อมูลแฟ้มสินค้า, แฟ้มผู้ขายในต่างประเทศ, แฟ้มผู้ถือบัตรตัวอย่างลายมือชื่อ ที่อยู่ภายใต้บริษัทนำเข้านั้นมาด้วยทั้งหมด โดยผู้ใช้งานต้อง Log in ด้วย Admin เท่านั้น

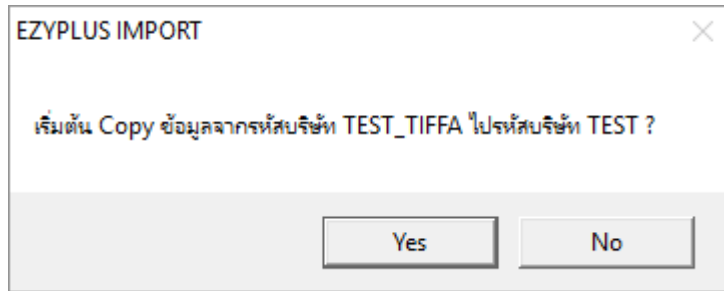
1. ผู้ใช้งานจะต้องระบุรายละเอียดในแฟ้มบริษัทนำเข้าให้เรียบร้อยก่อน
2. เข้าเมนู Tools > Copy ข้อมูลไปบริษัทอื่น



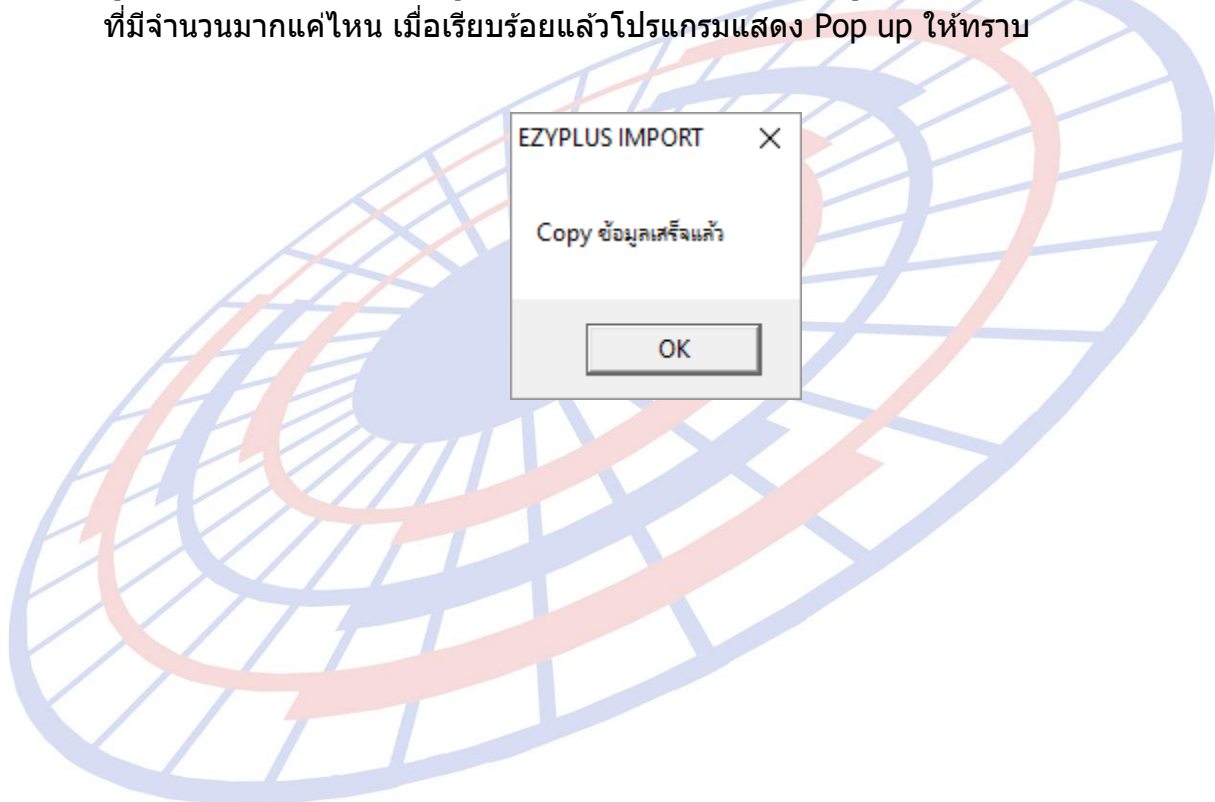
3. ระบุบริษัทนำเข้าต้นทาง ไปยังบริษัทนำเข้าปลายทาง แล้วคลิกปุ่ม "เริ่มต้น Copy"



4. โปรแกรมแสดง Pop up ให้ผู้ใช้งานยืนยันความต้องการ



5. ในขั้นตอนนี้ใช้เวลาสักครู่ขึ้น ซึ่งใช้เวลามากหรือน้อยขึ้นอยู่กับมีข้อมูลของแฟ้มสินค้า, แฟ้มผู้ขายในต่างประเทศ, แฟ้มผู้ถือบัตรตัวอย่างลายมือชื่อ ที่อยู่ภายใต้บริษัทนำเข้าทั้งหมด ที่มีจำนวนมากแค่ไหน เมื่อเรียบร้อยแล้วโปรแกรมแสดง Pop up ให้ทราบ



Code : IMP1030

Subject : เพิ่มการพิมพ์รหัสสินค้าก่อนหรือหลังชื่อสินค้า

Sub module: <IMP><จัดทำเอกสาร><พิมพ์ใบขนสินค้า>

Description:

เพิ่ม Option ในการพิมพ์ใบขนสินค้าในการเลือกรหัสสินค้าก่อนหรือหลังชื่อสินค้า

1. ตัวอย่างการบันทึกรายการสินค้า Invoice detail

2. เมื่อปริวิวใบขนสินค้าให้คลิกปุ่ม " Option อื่นๆ "

3. ผู้ใช้งานต้องเลือก "พิมพ์รหัสสินค้า" ก่อนจึงค่อยเลือกการแสดงผลรหัสสินค้าก่อนหรือหลังชื่อสินค้า

4. ตัวอย่างการเลือก Option พิมพ์รหัสสินค้า

<p>TEST - BATTERY TEST PRODUCT - Battery Battery chargers having a rating exceeding 100 kVA ทดสอบสินค้า - แบตเตอรี่ เครื่องชาร์จแบตเตอรี่มีพิกัดเกิน 100 เควีเอ</p>	<p>ชนิดของ No Brand 2017</p>	<p>SG</p> <p><input checked="" type="radio"/> พิมพ์รหัสสินค้า ก่อนชื่อสินค้า <input type="radio"/> พิมพ์รหัสสินค้า หลังชื่อสินค้า</p>
<p>TEST PRODUCT - Battery Battery chargers having a rating exceeding 100 kVA ทดสอบสินค้า - แบตเตอรี่ เครื่องชาร์จแบตเตอรี่มีพิกัดเกิน 100 เควีเอ TEST - BATTERY</p>	<p>ชนิดของ No Brand 2017</p>	<p>SG</p> <p><input type="radio"/> พิมพ์รหัสสินค้า ก่อนชื่อสินค้า <input checked="" type="radio"/> พิมพ์รหัสสินค้า หลังชื่อสินค้า</p>

Code : IMP1036**Subject** : พัฒนาการคำนวณสรรพสามิตรูปแบบใหม่**Sub module:** <IMP><จัดทำเอกสาร><สร้าง Invoice ใหม่>**Description:**

พัฒนาการคำนวณสรรพสามิตรูปแบบใหม่รองรับ 5 กลุ่มสินค้า

- รถยนต์
- น้ำมันและผลิตภัณฑ์น้ำมัน
- เครื่องดื่ม
- สุรา
- ยาสูบ

พิกัดสรรพสามิต

ตัวคูณปริมาณสรรพสามิต % หรือ

อัตราลดหย่อนภาษีสรรพสามิต %

พิกัดสรรพสามิต

รหัสพิกัดสรรพสามิต วิธีการคำนวณ อัตราภาษีตามราคา %

คำนวณอากรตามสภาพจาก

น้ำหนัก ปริมาณ อัตราภาษีตามสภาพ บาท รหัสหน่วยสินค้า

Excise Product Code

ราคาขายปลีกแนะนำ วันที่รับเอกสารราคาขายปลีกแนะนำ

ป้อนค่าภาษีสรรพสามิตเอง

โปรแกรมคำนวณให้ตามแบบใหม่

กรณีเครื่องดื่ม

น้ำตาล(กรัม) ต่อ 100 มล.

ปริมาตรต่อภาชนะ (มล.)

จำนวนภาชนะ

กรณีสุรา

ดีกรี ขนาดภาชนะ (ลิตร) จำนวนภาชนะ

กรณียาสูบ

กรณีคิดตามจำนวนซอง จำนวนซองต่อ 1 ซอง จำนวนซอง

กรณีติดตามน้ำหนัก น.น. กรัม/ซอง


โปรแกรมคำนวณให้ตามแบบเดิม


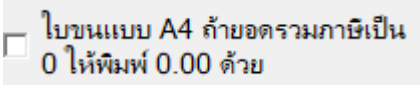
บันทึกภาษีสรรพสามิตสุรา (พิกัด 2203-2208 ยกเว้น 220720) แบบเดิม

OK

Code : IMP1037**Subject** : ปรับการปริ๊วใบขนสินค้า**Sub module:** <IMP><จัดทำเอกสาร><แก้ไขใบขนสินค้า>**Description:**

เพิ่ม Option การพิมพ์ 0.00 เมื่อไม่มีค่าภาษีใดๆ ในส่วนการชำระ และปรับการปริ๊ว
 ซ่อนทาบกรณีเลือกแสดงสรรพสามิต – สิทธิประโยชน์

1. เมื่อปริ๊วใบขนผู้ใช้งานสามารถคลิกปุ่ม 

2. คลิก Check box   เพื่อเลือกการพิมพ์ 0.00 กรณี
 เลือกแบบฟอร์ม A4, แบบฟอร์มเก่า เมื่อไม่ต้องเสียค่าภาษีใดๆ

ประเภทใบขนฯ ใบขนสินค้าขาเข้า		เลขที่ใบขน	AM0J100000395
ชำระเงินค่าภาษีอากรที่กรมศุล		A0200601100035	
ภาษีอากรที่ต้องชำระ	ค่าภาษีอากร (บาท)	เงินประกัน (บาท)	
อากรขาเข้า	0.00	0.00	
ภาษีสรรพสามิต	0.00	0.00	
ภาษีเพื่อมหาดไทย	0.00	0.00	
ภาษีมูลค่าเพิ่ม	82,567.00	0.00	
ภาษีและค่าธรรมเนียมอื่นๆ	0.00	0.00	
รวมทั้งสิ้น	82,567.00	0.00	

3. กรณีผู้ใช้งานเลือก Option และใช้สิทธิประโยชน์ปรับการปริวรรตตัวอักษรทับซ้อน

- พิมพ์ Excise Product Code
- พิมพ์ราคาขายปลีกแนะนำ

ก่อนปรับ

รายการที่ 1	ประเภทพิกัด	มูลค่าของ (เงินต่างประเทศ)	อัตรา	อากรขาเข้าตามปกติ	ค่าธรรมเนียม	รหัสสินค้าสรรพสามิต	ภาษีสรรพสามิต	ฐานภาษีมูลค่าเพิ่ม
	22030011	SGD	5,987.00	88,651.90	0.00	001301020100	19,125.00	257,442.57
	รหัสสถิติ หน่วย	ภาคของ (บาท)	อัตรา	อากรขาเข้าที่ชำระ	ภาษีอื่นๆ	อัตราภาษีสรรพสามิต	ภาษีเพื่อมหาดไทย	ภาษีมูลค่าเพิ่ม
	000 / LTR	147,753.17		0.00	0.00	1,500./LTR	1,912.50	0.00
รหัสสิทธิพิเศษ	น้ำหนักสุทธิ	ปริมาณ (510 LTR)	255 C62	ชนิดของ WINE 2017				SG
999	510.000 KGM			TEST PRODUCT - Wine				
เจ้าหน้าที่	สินค้าทดสอบกลุ่มสุรา ชนิดไวน์และสปาร์กิ้งไวน์ที่ทำจากองุ่น						FREE ZONE	
EXEMPT99 01-02-2559 EXCISE PRODUCT CODE EPC9307495490543							ราคาขายปลีกแนะนำ 25730002	
2560								

หลังปรับ

5	87021060	USD	2,599.00	40%	35,015.50	0.00	000601010400	0.08	122,554.33
	000 / C62		87,538.74		0.00	0.00	40.000	0.01	0.00
	000	250.000 KGM	1 C62	(For.In.SGD 40.24)	NOBRAND 2008				US
	TEST PRODUCT						FREE ZONE		
รถยนต์ทดสอบ									
ทดสอบสินค้า - CAR									
EXEMPT99 01-02-2559 EXCISE PRODUCT CODE EXEMPT									F5102028730002
ราคาขายปลีกแนะนำ 0.20 01-11-2560									

Code : IMP1038

Subject : เพิ่มช่องให้คีย์ชื่อบริษัทคลังต่อจากเลขที่ทะเบียนผู้ใช้สิทธิประโยชน์เอง

Sub module: <IMP><จัดทำเอกสาร><แก้ไขใบขนสินค้า>

Description:

เพิ่มช่องให้คีย์ชื่อบริษัทคลังต่อจากเลขที่ทะเบียนผู้ใช้สิทธิประโยชน์เอง สำหรับการแสดงชื่อบริษัทด้วย

หน้าต่างแก้ไขใบขนสินค้า

Close บันทึก

ยกเลิกใบขน

เลขที่ยกเลิกใบขน

เลขที่อ้างอิง AMOJ100000371

Delivery Date

Delivery Time

ยอดรวมราคา CIF 435,132.67 บาท

Import_header Import_detail Other

รหัสผู้ถือบัตรควบคุมการนำเข้า Importer Broker นายทศสlob นายทศสlob อิมพอร์ต

รหัสผู้ถือบัตรผ่านพิธีการ A นายทศสlob อิมพอร์ต

Cargo Packing 0 No cargo unit (liquid bulk goods)

วันที่นำสินค้าออกจากคลังสินค้า

รหัสคลัง (Establish No.)

รหัสสถานเพื่ออนุมัติใบขนสินค้าหลายเที่ยวเรือ

เลขที่อนุมัติใบขนสินค้าหลายเที่ยวเรือ

หมายเลขอ้างอิงที่ใช้ในการส่งสินค้า

มีปัญหาเรื่องพิกัด/ราคา ขออนุญาตเปิดตรวจสินค้าเอกสารที่ (มีตลาด) สถานะที่ตรวจปล่อย เอกสารที่

Total Tax 599,178.40 Total Deposit 0.00 การชำระเงินและการวางประกัน

เลขที่ทะเบียนผู้ใช้สิทธิประโยชน์ทางภาษีอากรที่นำสินค้าออก F5102028730002 ABC Co.,Ltd

Trading partner

เลขที่ประจำตัวผู้เสียภาษีอากร สาขาที่อยู่

เลขที่ชำระภาษีอากร/ประกัน

Export Tax Incentives ID : F5102028730002 ABC Co.,Ltd

Code : IMP1040

Subject : ปรับข้อความแสดงเมื่อระบุดหย่อนแต่ไม่ระบุสิทธิประโยชน์

Sub module: <IMP><จัดทำเอกสาร><สร้าง Invoice ใหม่>

Description:

ปรับข้อความแสดงเมื่อระบุดหย่อนแต่ไม่ระบุสิทธิประโยชน์ โดยจะแสดงประเภทของเอกสารเพิ่ม

|



Code : IMP1045

Subject : ปรับการคำนวณมหาดไทย และคำนวณสรรพสามิตน้ำมัน, บุหรี่

Sub module: <IMP><จัดทำเอกสาร><สร้าง Invoice ใหม่>

Description:

ปรับการคำนวณมหาดไทย และคำนวณสรรพสามิตน้ำมัน, บุหรี่

- ปรับการคำนวณมหาดไทย : ไข้อยอดจาก Paid ของภาษีสรรพสามิตมาคำนวณ
- ค่าขนส่งสรรพสามิตน้ำมัน, บุหรี่ : ปรับเศษลิตร และน้ำหนักเป็นจำนวนเต็มในการคำนวณตามประกาศ



Code : IMP1044**Subject :** ไม่สามารถคลิกปุ่ม "OK" หน้าบันทึกสรรพสามิตได้เมื่อได้ลบข้อมูลออกหมด**Sub module:** <IMP><จัดทำเอกสาร><สร้าง Invoice ใหม่>**Description:**

แก้ไขปัญหาให้สามารถคลิกปุ่ม "OK" หน้าบันทึกสรรพสามิตได้เมื่อได้ลบข้อมูลออกหมดแล้ว

บันทึกสรรพสามิต

ตัวคูณปริมาณสรรพสามิต % หรือ

อัตราลดหย่อนภาษีสรรพสามิต %

พิภพสรรพสามิต

รหัสพิภพสรรพสามิต วิธีการคำนวณ อัตราภาษีตามราคา %

คำนวณภาษีตามสภาพจาก

น้ำหนัก ปริมาณ อัตราภาษีตามสภาพ บาท รหัสหน่วยสินค้า

Excise Product Code

ราคาขายปลีกแนะนำ วันที่รับเอกสารราคาขายปลีกแนะนำ

บิอนค่าภาษีสรรพสามิตเอง

โปรแกรมคำนวณให้ ตามแบบใหม่

กรณีใส่รา

ดีกรี ขนาดภาชนะ (ลิตร) จำนวนภาชนะ

กรณียาสูบ

กรณีคิดตามจำนวนวน จำนวนวนต่อ 1 ซอง จำนวนซอง / ห่อ

กรณีคิดตามน้ำหนัก น.น. กรัม / ห่อ

โปรแกรมคำนวณให้ ตามแบบเดิม

Code : IMP1047

Subject : เพิ่ม Option ให้เลือกพิมพ์ 19ทริ หรือ "มาตรา29"

Sub module: <IMP><จัดทำเอกสาร><พิมพ์ใบขนสินค้า>

Description:

เพิ่ม Option การแสดงให้ผู้ใช้งานเลือกพิมพ์ 19ทริ หรือ "มาตรา29" อ้างอิงพรบ. ศุลกากร พ.ศ. 2560 **** ต้องรอประกาศเพิ่มเติมอีกครั้ง ****

1. เมื่อผู้ใช้งานปริิวใบขนสินค้าแล้วสามารถคลิกที่ปุ่ม Option อื่นๆ แล้วเลือกการพิมพ์ สำหรับใบขนฯ สินค้าที่ใช้สิทธิประโยชน์ 19ทริ

ใช้สิทธิ์ 19 ทริ ให้พิมพ์ มาตรา 29

	ชนิดของ NOBRAND 2008	SG
<p><i>ไม่เลือก</i></p> <p>TEST PRODUCT ทดสอบสินค้า สูตร BIS2935676485797896</p>		<div style="border: 1px solid red; padding: 2px; display: inline-block;">19BIS</div> D0402000000001
<p><i>เลือก</i></p> <p>TEST PRODUCT ทดสอบสินค้า สูตร BIS2935676485797896</p>		<div style="border: 1px solid red; padding: 2px; display: inline-block;">มาตรา 29</div> D0402000000001

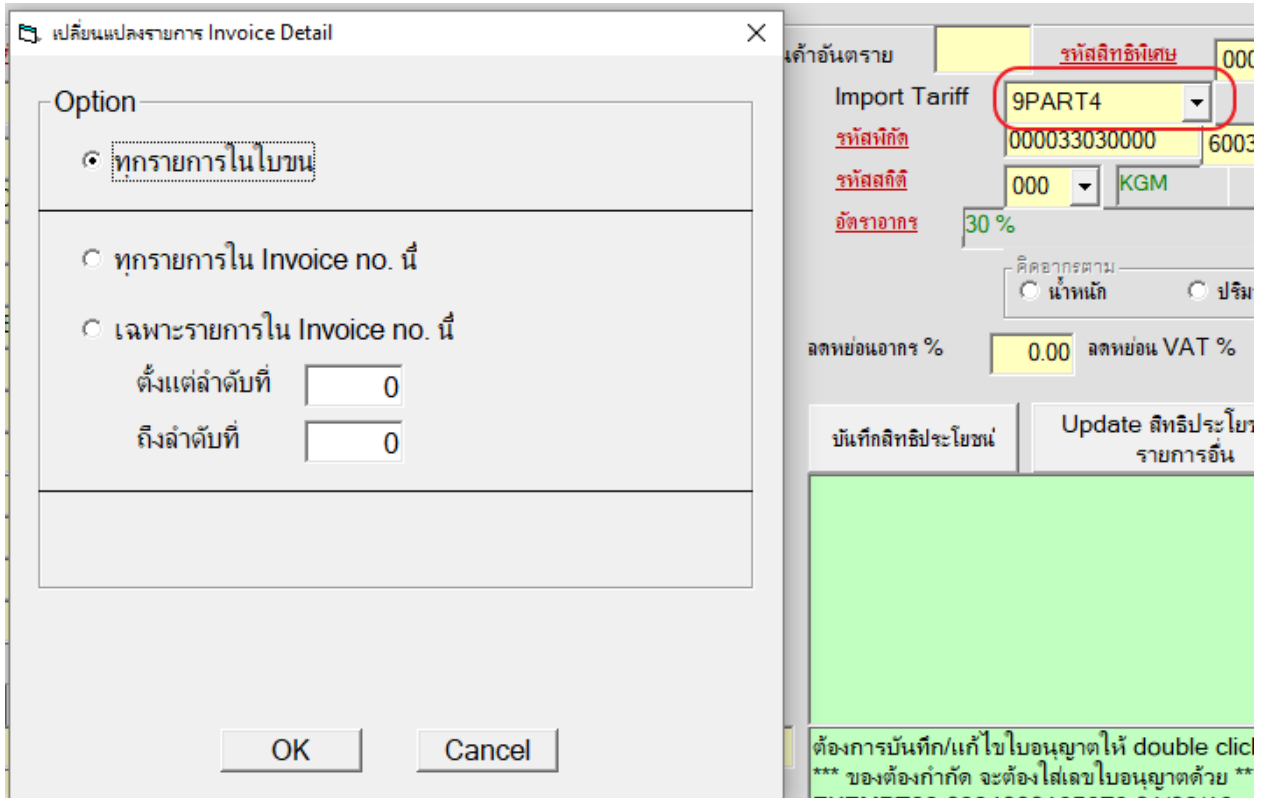
Code : IMP1048

Subject : เพิ่มฟังก์ชันการตัดลอก Import Tariff โดยการดับเบิลคลิก

Sub module: <IMP><จัดทำเอกสาร><สร้าง Invoice ใหม่>

Description:

เพิ่มฟังก์ชันการตัดลอก Import Tariff โดยการดับเบิลคลิกในช่องดังกล่าวแล้ว โปรแกรมแสดง Pop up ให้ผู้ใช้งานระบุเงื่อนไขตามที่ต้องการตัดลอก



Code : IMP1049**Subject : เพิ่มฟังก์ชันตัดลดรายละเอียดสรรพสามิตไปรายการอื่นๆ****Sub module: <IMP><จัดทำเอกสาร><สร้าง Invoice ใหม่>****Description:**

เพิ่มฟังก์ชันตัดลดรายละเอียดสรรพสามิตอัตราลดหย่อน, รหัสพิกัดสรรพสามิต และ Excise Product Code โดยการดับเบิลคลิกแล้วระบุเงื่อนไขไปรายการสินค้าอื่นๆ ได้

พิกัดสรรพสามิต

ตัวคูณปริมาณสรรพสามิต 100.000 % หรือ 1.00000

อัตราลดหย่อนภาษีสรรพสามิต 100.000 %

พิกัดสรรพสามิต

รหัสพิกัดสรรพสามิต 000901010000 วิธีการคำนวณ P อัตราภาษีตามราคา 0.000 %

คำนวณอากรตามสภาพจาก น้ำหนัก ปริมาณ อัตราภาษีตามสภาพ 0.0000 บาท รหัสหน่วยสินค้า

Excise Product Code 123

ราคาขายปลีกแนะนำ 10.00 วันที่รับเอกสารราคาขายปลีกแนะนำ 01/12/17

ป้อนค่าภาษีสรรพสามิตเอง 0.00

โปรแกรมคำนวณให้ ตามแบบใหม่

กรณีเครื่องดื่ม

น้ำตาล(กรัม) ต่อ 100 มล. 0.00

ปริมาตรต่อภาชนะ (มล.) 0.000

จำนวนภาชนะ 0.00

กรณีสุรา

ดีกรี 0.00 ขนาดภาชนะ (ลิตร) 0.000 จำนวนภาชนะ 0.00

กรณียาสูบ

กรณีติดตามจำนวนวน จำนวนวนต่อ 1 ซอง 0 จำนวนซอง / ห่อ 0

กรณีติดตามน้ำหนัก น.น. กรัม / ห่อ 0.000

โปรแกรมคำนวณให้ ตามแบบเดิม

บันทึกภาษีสรรพสามิตสุรา (พิกัด 2203-2208 ยกเว้น 220720) แบบเดิม

OK

Code : IMP1058

Subject : ปรับการพิมพ์ใบขนสินค้า กรณีใช้ตัวอักษรขนาด 14 แล้วไม่แสดงเลขประเภทพิกัด

Sub Module: <IMP><จัดทำเอกสาร><พิมพ์ใบขนสินค้า>

Description:

ปรับการพิมพ์ใบขนสินค้า กรณีใช้ตัวอักษรขนาด 14 แล้วไม่แสดงเลขประเภทพิกัด

ดังนี้

ก่อนปรับ

พิมพ์ใบขนสินค้าเข้า AMOJ100000437 PageWidth 100% เห็นระยะระหว่างบรรทัด ประมาณ (50-100)

Print พิมพ์รายละเอียด Printer Setup กำหนดค่านาการราคา Exit ขนาดตัวอักษรปกติ 14 ขนาดตัวอักษร

พิมพ์ชื่อบริษัท Shipping แสดงภาษีเดิม แสดงสรรพสามิตเดิม ก่อนหักลดหย่อน แสดง VAT เดิม ก่อนหักลด

CIF ก่อนเพิ่มราคา ถ้าภาษีที่ชำระเป็น 0 ให้พิมพ์ 0.00 ด้วย Option อื่นๆ ในช่องเอกสารปกติ

พิมพ์เฉพาะปริมาณตาม Invoice พิมพ์เฉพาะปริมาณตาม ใบขน พิมพ์ปริมาณทั้งตาม Invoice และ ตาม ใบขน (ถ้าปริมาณ

จำนวนหีบห่อรวม (ตัวเลข)		(ตัวอักษร)		
10 PK (TEN PACKAGE)				
รายการที่ 1	ประเภทพิกัด	ราคาของ (เงินต่างประเทศ) USD 1,000.00	อัตรา อากร ขาเข้า 10%	อากรขาเข้าตามปกติ 3,286.97
	รหัสสถิติ หน่วย	ราคาของ (บาท) 000 / KGM 32,869.70		อากรขาเข้าที่ชำระ 3,286.97
	รหัสสถิติพิเศษ	น้ำหนักสุทธิ 999 100.000 KGM		ปริมาณ 1 C62

หลังปรับ

พิมพ์ใบขนสินค้าเข้า AMOJ100000437 PageWidth 100% เห็นระยะระหว่างบรรทัด ประมาณ (50-100)

Print พิมพ์รายละเอียด Printer Setup กำหนดค่านาการราคา Exit ขนาดตัวอักษรปกติ 14 ขนาดตัวอักษร

พิมพ์ชื่อบริษัท Shipping แสดงภาษีเดิม แสดงสรรพสามิตเดิม ก่อนหักลดหย่อน แสดง VAT เดิม ก่อนหักลด

CIF ก่อนเพิ่มราคา ถ้าภาษีที่ชำระเป็น 0 ให้พิมพ์ 0.00 ด้วย Option อื่นๆ ในช่องเอกสารปกติ

พิมพ์เฉพาะปริมาณตาม Invoice พิมพ์เฉพาะปริมาณตาม ใบขน พิมพ์ปริมาณทั้งตาม Invoice และ ตาม ใบขน (ถ้าปริมาณ

จำนวนหีบห่อรวม (ตัวเลข)		(ตัวอักษร)		
10 PK (TEN PACKAGE)				
รายการที่ 1	ประเภทพิกัด	ราคาของ (เงินต่างประเทศ) USD 1,000.00	อัตรา อากร ขาเข้า 10%	อากรขาเข้าตามปกติ 3,286.97
	รหัสสถิติ หน่วย	ราคาของ (บาท) 000 / KGM 32,869.70		อากรขาเข้าที่ชำระ 3,286.97
	รหัสสถิติพิเศษ	น้ำหนักสุทธิ 999 100.000 KGM		ปริมาณ 1 C62

Code : IMP1050

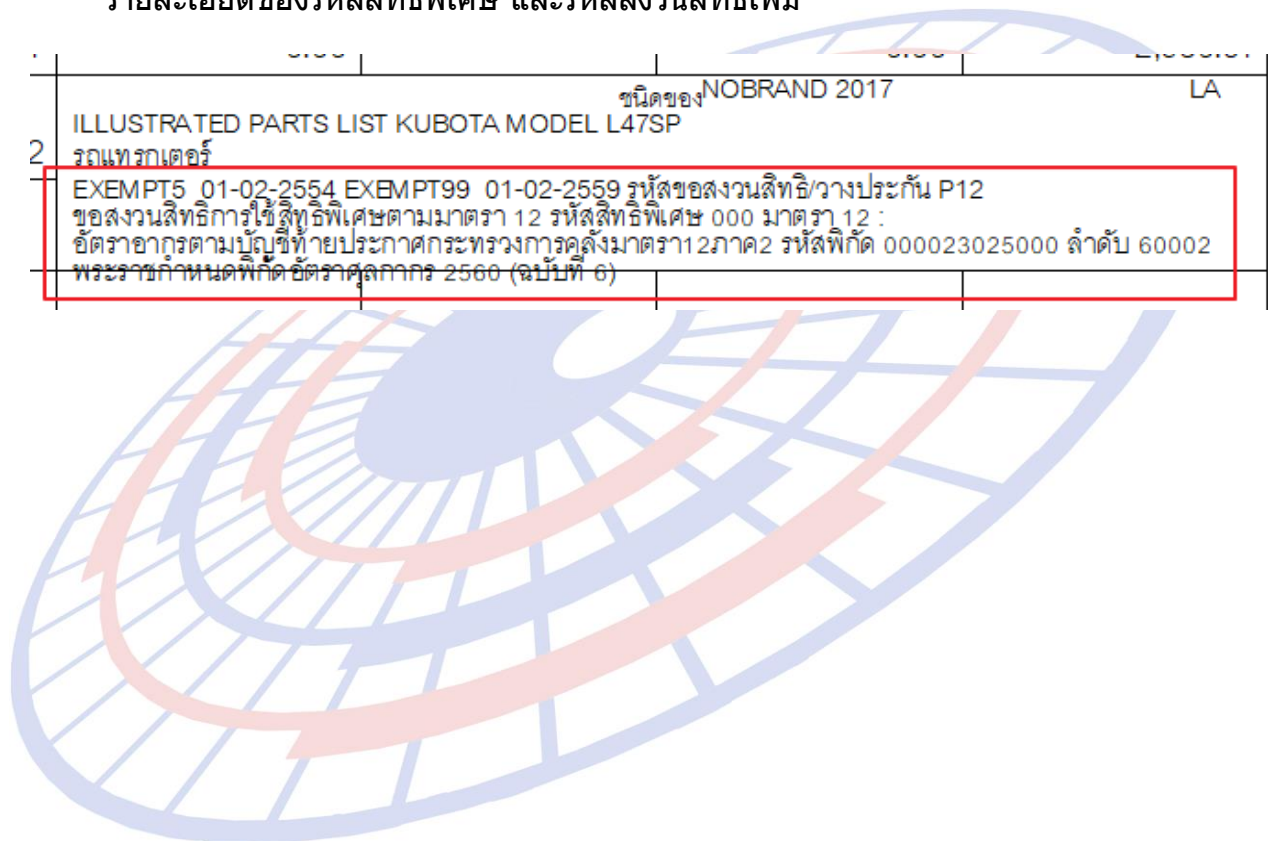
Subject : เพิ่ม Option สำหรับแสดงคำอธิบายเต็มการสงวนสิทธิ์ (รหัสสิทธิพิเศษ, รหัสสงวนสิทธิ์)

Sub Module: <IMP><จัดทำเอกสาร><พิมพ์ใบขนสินค้า>

Description:

เพิ่ม Option สำหรับแสดงคำอธิบายเต็มการสงวนสิทธิ์ (รหัสสิทธิพิเศษ, รหัสสงวนสิทธิ์) ในหน้าใบขนสินค้า ดังนี้

1. เมื่อปริวิวหน้าใบขนสินค้า ให้ผู้ใช้คลิกปุ่ม "Options"
2. คลิกเลือกหัวข้อ แสดงคำอธิบายเต็มการสงวนสิทธิ์
3. เมื่อใบขนสินค้า นั้นระบุใช้สิทธิการสงวนสิทธิ์ด้วย โปรแกรมจะแสดงคำอธิบายรายละเอียดของรหัสสิทธิพิเศษ และรหัสสงวนสิทธิ์เพิ่ม



Code : IMP1051

Subject : เพิ่มฟังก์ชันตัดลอก "ราคาขายปลีกแนะนำ และวันที่รับเอกสารราคาขายปลีกแนะนำ"

Sub Module: <IMP><จัดทำเอกสาร><สร้าง Invoice ใหม่>

Description:

เพิ่มฟังก์ชันตัดลอก ""ราคาขายปลีกแนะนำ และวันที่รับเอกสารราคาขายปลีกแนะนำ" สำหรับกรณีรายการสินค้าเป็นกลุ่มสินค้าสรรพสามิต ดังนี้

1. ผู้ใช้งานสามารถดับเบิลคลิกที่ช่อง "ราคาขายปลีกแนะนำ และวันที่รับเอกสารราคาขายปลีกแนะนำ" เพื่อตัดลอกไปยังรายการอื่นๆ ได้ ดังตัวอย่าง

พิกัดสรรพสามิต

รหัสพิกัดสรรพสามิต วิธีการคำนวณ อัตราภาษีตามราคา %

คำนวณอากรตามสภาพจาก น้ำหนัก ปริมาณ อัตราภาษีตามสภาพ บาท รหัสหน่วยสินค้า

Excise Product Code

ราคาขายปลีกแนะนำ วันที่รับเอกสารราคาขายปลีกแนะนำ

2. สามารถระบุเงื่อนไขที่ต้องการตัดลอกได้

เปลี่ยนแปลงรายการ Invoice Detail

Option

ทุกรายการในใบขน

ทุกรายการใน Invoice no. นี้

เฉพาะรายการใน Invoice no. นี้

ตั้งแต่ลำดับที่

ถึงลำดับที่

OK Cancel


Code : IMP1056

Subject : แก้ไข Other charge สกุลเงินอื่น ไม่แสดงในหน้าปริิวใบขนสินค้า

Sub Module: <IMP><จัดทำเอกสาร><พิมพ์ใบขนสินค้า>

Description:

แก้ไขเมื่อระบบ Other charge เป็นสกุลเงินอื่น ไม่แสดงในหน้าปริิวใบขนสินค้า



Code : IMP1070

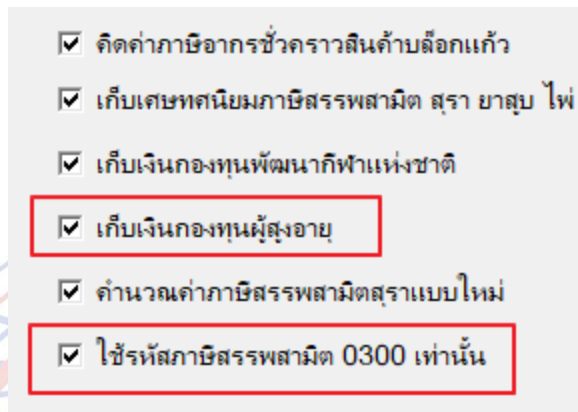
Subject : เพิ่มการคำนวณของกองทุนผู้สูงอายุสำหรับสรรพสามิต

Sub module: <IMP><จัดทำเอกสาร><สร้าง Invoice ใหม่>

Description:

เพิ่มการคำนวณเก็บเงินกองทุนผู้สูงอายุ โดยเมื่อพิกัดสรรพสามิตที่ระบุเป็นประเภทสุรา หรือ ยาสูบ จะคำนวณ 2% จากภาษีสรรพสามิตให้โดยอัตโนมัติ

1. Login ด้วย Admin
2. เข้าเมนู File > ค่าคงที่ในระบบ แล้วเลือก "ค่าคงที่ของกรมศุลกา" "
3. คลิกเลือก (ตามภาพ) หากต้องการให้โปรแกรมคำนวณการเก็บเงินเข้ากองทุน



4. ตัวอย่างการคำนวณ

คำนวณแบบเดิม

รายการที่	ประเภทพิกัด	ราคาของ (เงินต่างประเทศ) SGD	อัตราภาษีขาเข้า	อากรขาเข้าตามปกติ	ค่าธรรมเนียม	รหัสสินค้าสรรพสามิต	ภาษีสรรพสามิต	ฐานภาษีมูลค่าเพิ่ม
1	22030011	3,500.00	60%	52,284.94	0.00	001301020100	30,000.00	172,426.50
	รหัสสถิติ หน่วย 000 / LTR	ราคาของ (บาท) 87,141.56		อากรขาเข้าที่ชำระ 52,284.94	ภาษีอื่นๆ 1,650.00	อัตราภาษีสรรพสามิต 1,500./LTR	ภาษีเพื่อมหาดไทย 3,000.00	ภาษีมูลค่าเพิ่ม 12,069.86
	รหัสสิทธิพิเศษ 999	น้ำหนักสุทธิ 98.701 KGM G.W. 120.000		ปริมาณ 100 LTR	ชนิดของ BEER			
	เจ้าหน้าที่	(Ins. 1 % THB 854.33, Pack. THB 854.33) TEST PRODUCT - BEER สินค้าทดสอบ เบียร์ EXBMP T99 EXCISE PRODUCT CODE EPC33543543543 ราคาขายปลีกแนะนำ 1,988.95 01-02-2561						

ภาษีสรรพสามิต = 30,000 มีภาษีอื่นๆ 1,650 โดยแยกออกเป็นกองทุนได้ ดังนี้

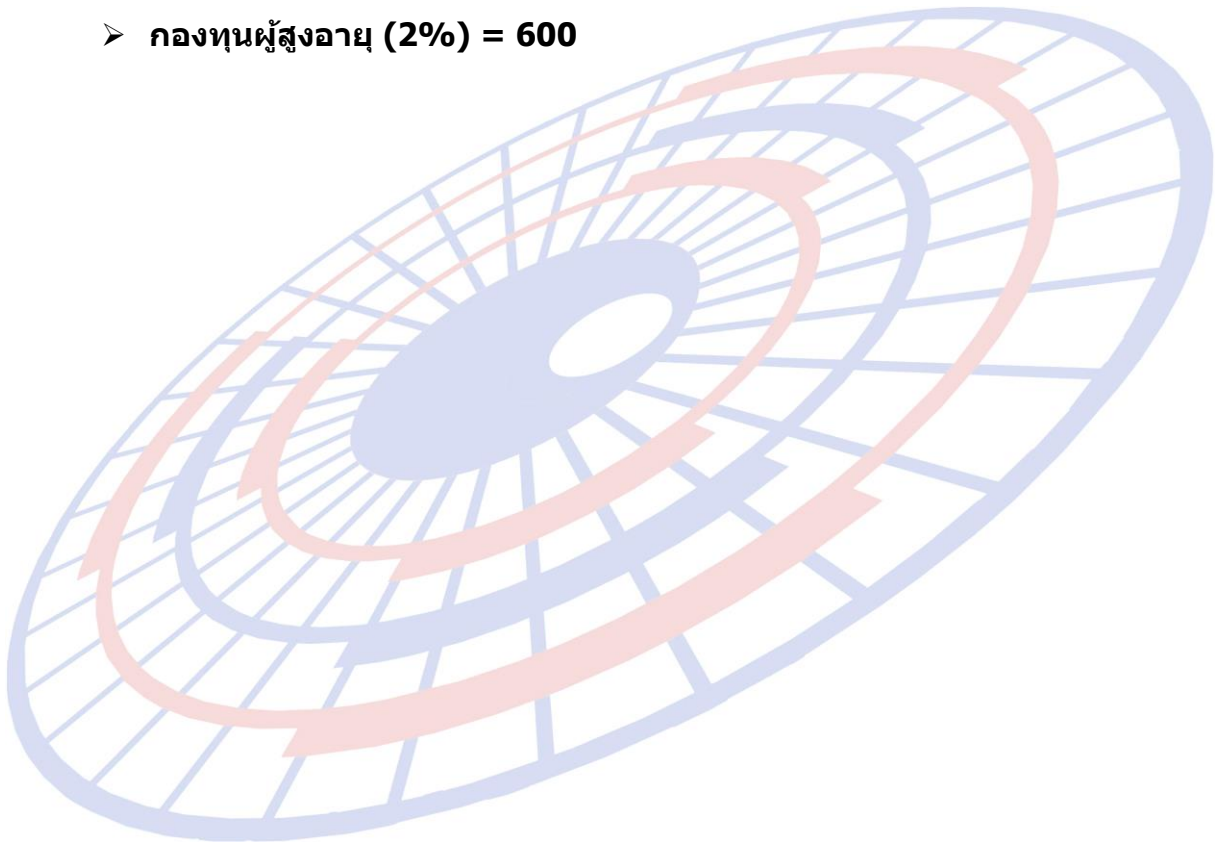
- กองทุนส่งเสริมสุขภาพ-สุรา (2%) = 600
- กองทุน ส.ส.ท.-สุรา (1.5%) = 450
- กองทุนการพัฒนากีฬาแห่งชาติ-สุรา (2%) = 600

คำนวณแบบใหม่ (มีกองทุนผู้สูงอายุ)

รายการที่	ประเภทพิกัด	ราคาของ (เงินต่างประเทศ) SGD	อัตรา อากร ขาเข้า	อากรขาเข้าตามปกติ	ค่าธรรมเนียม	รหัสสินค้าสรรพสามิต	ภาษีสรรพสามิต	ฐานภาษีมูลค่าเพิ่ม
1	22030011	3,500.00	60%	52,284.94	0.00	001301020100	30,000.00	172,426.50
	รหัสสถิติ หน่วย 000 / LTR	ราคาของ (บาท) 87,141.56		อากรขาเข้าที่ชำระ 52,284.94	ภาษีอื่น ๆ 2,250.00	อัตราภาษีสรรพสามิต 1,500./LTR	ภาษีเพื่อมหาดไทย 3,000.00	ภาษีมูลค่าเพิ่ม 12,069.86
	รหัสสถิติพิเศษ 999	น้ำหนักสุทธิ 98.701 KGM G.W. 120.000	ปริมาณ 100 LTR	ชนิดของ BEER เพิ่มการคำนวณกองทุนผู้สูงอายุ 2% TEST PRODUCT - BEER สินค้าทดสอบ เบียร์ EXEM PT99 EXCISE PRODUCT CODE EPC33543543543 ราคาขายปลีกแนะนำ 1,988.95 01-02-2561				
	เจ้าหน้าที่	(Ins. 1 % THB 854.33, Pack. THB 854.33)						

ภาษีสรรพสามิต = 30,000 มีภาษีอื่นๆ **2,250** โดยแยกออกเป็นกองทุนได้ ดังนี้

- กองทุนส่งเสริมสุขภาพ-สุรา (2%) = 600
- กองทุน ส.ส.ท.-สุรา (1.5%) = 450
- กองทุนการพัฒนากีฬาแห่งชาติ-สุรา (2%) = 600
- **กองทุนผู้สูงอายุ (2%) = 600**



Code : IMP1071

Subject : หลักการปิดเศษทศนิยมอัปเดตจากการประชุม และการแสดงอัตราแลกเปลี่ยนสกุลเงิน "LAK", "VND", "KHR"

Sub module: <IMP><จัดทำเอกสาร><สร้าง Invoice ใหม่>

Description:

หลักการปิดเศษทศนิยมอัปเดตจากการประชุม และการแสดงอัตราแลกเปลี่ยนสกุลเงิน "LAK", "VND", "KHR"



Code : IMP1063

Subject : พรวิวไบชนฯ : เพิ่มการแสดง G.W. ในช่องน้ำหนักของรายการสินค้า

Sub module: <IMP><จัดทำเอกสาร><พิมพ์ใบขนสินค้า>

Description:

พรวิวไบชนฯ : เพิ่มการแสดง G.W. ในช่องน้ำหนักของรายการสินค้า

1. เมื่อผู้ใช้งานต้องการแสดงน้ำหนัก G.W. ของรายละเอียดสินค้าในหน้าไบชนฯ

รายการ ที่ 1	ประเภทพิกัด	ราคาของ (เงินต่างประเทศ) USD	อัตรา อากร ขาเข้า	อากรขาเข้าตามปกติ
	22083000	1,100.00		23,247.02
	รหัสสถิติ หน่วย 000 / LTR	ราคาของ (บาท)	60%	อากรขาเข้าที่ชำระ
		38,745.04		23,247.02
	รหัสสถิติพิเศษ 999	น้ำหนักสุทธิ 100.000 KGM G.W. 150.000		ปริมาณ 200 LTR
	เจ้าหน้าที่			(Ins. 1 % THB 0.96)

2. Invoice detail คลิกที่ปุ่ม “อื่นๆ” แล้วให้ระบุน้ำหนักที่ต้องการ (ตามภาพ)

Other Invoice Detail

AHTN CODE

การแลกเปลี่ยนข้อมูล ACDD

พิธีการศุลกากร วิธีการกำหนดราคาศุลกากร

น้ำหนักรวมสิ่งห่อหุ้ม KGM

Code : IMP1059

Subject : เพิ่ม N.W., G.W. ในรายงานสรุปค่าภาษีประจำเดือน

Sub module: <IMP><จัดทำเอกสาร><รายงาน>

Description:

เพิ่ม N.W., G.W. ในรายงานสรุปค่าภาษีประจำเดือน

รายงาน Summary Tax ประจำเดือน

ตั้งแต่วันที่ส่ง paperless 01/01/18 ถึงวันที่ส่ง paperless 15/01/18

ตั้งแต่วันที่นำเข้า / / ถึงวันที่นำเข้า / /

ชื่อบริษัทไทย ทดสอบ จำกัด ชื่อบริษัทอังกฤษ HAWB

ปกติ Cancel

	O	P	Q	R	S	T	U	V	W	X	Y
1											
2											
3											
4	ภาษีรวมสามมิติ	ภาษีมูลค่าเพิ่ม	อากรไทย	ค่าธรรมเนียม	ค่าธรรมเนียม กระทรวงพาณิชย์	ภาษีอื่น	ภาษีมูลค่าเพิ่ม	ยอดรวมภาษีอากร	Net Weight	Gross Weight	
5	0.00	0.00	0.00	0.00	0.00	0.00	1,491,660.00	2,506,395.00	100.000	100.000	
6	0.00	0.00	0.00	0.00	0.00	0.00	1,491,660.00	2,506,395.00	100.000	100.000	

Code : IMP1060

Subject : พรวิวไบชนฯ : เพิ่มการระบุขนาดตัวอักษรในการแสดงเครื่องหมายและหีบห่อ

Sub module: <IMP><จัดทำเอกสาร><พิมพ์ใบขนสินค้า>

Description:

พรวิวไบชนฯ : เพิ่มการระบุขนาดตัวอักษรในการแสดงเครื่องหมายและหีบห่อ

พิมพ์ใบขนสินค้าเข้า

AMOJ100000443 PageWidth 100%

Print พิมพ์รายละเอียด Printer Setup กำหนดค่านาการกระดาษ Exit

พิมพ์ชื่อบริษัท Shipping แสดงภาษีเต็ม แสดงสรรพสามิตเต็ม ก่อนหักลดหย่อน แสดง VAT เต็ม ก่อนหักลดหย่อน

CIF ก่อนเพิ่มราคา ถ้าภาษีที่ชำระเป็น 0 ให้พิมพ์ 0.00 ด้วย Option อื่นๆ ในช่องอากาศปกติ แสดงอากาศปกติ

พิมพ์เฉพาะปริมาณตาม Invoice พิมพ์เฉพาะปริมาณตาม ใบขน พิมพ์ปริมาณทั้งตาม Invoice และ ตาม ใบขน (ถ้าปริมาณหรือหน่วยไม่ตรง)

ขนาดตัวอักษรปกติ 11 ขนาดตัวอักษรชื่อสินค้า 10 ขนาดตัวอักษร Fr.,Ins. 10 ขนาดตัวอักษร Mark_Nos. 8

เครื่องหมายและเลขหมายหีบห่อ	จำนวนและลักษณะหีบห่อ
AS PER INVOICE	
TEST AAAAAAAAAAAAAAAAAAAAAA	
Remark BBBBBBBBBBBBBBBBBBBBBB	100 PK

SINGAPOR

Code : IMP1061

Subject : เพิ่มฟังก์ชันการคัดลอกข้อมูล Mask&Nos

Sub module: <IMP><จัดทำเอกสาร><พิมพ์ใบขนสินค้า>

Description:

เพิ่มฟังก์ชันการคัดลอกข้อมูล Mask&Nos. ลงไปที่ Shipping Mark (Invoice detail)

1. ในหน้า Invoice detail ในส่วน Shipping Mark ไม่ได้มีระบุข้อความใดๆ

The screenshot shows a form with the following fields:

- Bill of Lading (ยี่ห้อสินค้า): BEER
- Country (ประเทศกำเนิด): SG, SINGAPORE
- Shipping Mark: (highlighted with a red box)
- Other fields: P/O no., Fr., Ins., For., CIF, Model.

2. หลังจากระบุข้อความใน Mark and Other เรียบร้อย แล้วดับเบิลคลิกที่บรรทัดแรก โปรแกรมแสดง Pop up ให้เลือก Option เงื่อนไขที่ต้องการ

The screenshot shows the 'Mark & Nos.' section of the form with a pop-up dialog box titled 'เปลี่ยนแปลงรายการ Invoice Detail'. The dialog box has the following options:

- ทุกรายการในใบขน
- ทุกรายการใน Invoice no. นี้
- เฉพาะรายการใน Invoice no. นี้
- ตั้งแต่ลำดับที่: 0
- ถึงลำดับที่: 0

The dialog box also has 'OK' and 'Cancel' buttons.

3. โปรแกรมจะคัดลอกข้อความใน Mark & Nos. ทุกบรรทัดแสดงใน Shipping Mark ของ Invoice detail ตามเงื่อนไขที่ได้กำหนด

ยี่ห้อสินค้า	BEER	P/C
ลักษณะสินค้า		F
รหัสสินค้าของกรมศุล		I
ประเทศกำเนิด	SG SINGAPORE	F
จำนวนหีบห่อ	0	C
Shipping Mark	test ABC XXXXXXXXX	
Model		



Code : IMP1067

Subject : เพิ่มคอลัมน์ Job code ในรายงาน Summary Report

Sub module: <IMP><จัดทำเอกสาร><รายงาน>

Description:

เพิ่มคอลัมน์ Job code ในรายงาน Summary Report

1. เข้าเมนูรายงาน > Summary Report ได้เพิ่มคอลัมน์ Job code ไว้ที่คอลัมน์สุดท้าย

PRINT DATE : 10/03/18 11:37:43
FROM 01/03/18 TO 10/03/18

Page 1 of 1

SUMMARY REPORT - IMPORT DECLARATION

REFNO	CUSTOMER NAME	IMPORT DATE	INVOICE NO.	CIF VALUE	DECLARATION NO.	TERM	CUSTOMS DATE	CLEAR PORT	DEPART. PORT	VESSEL	JOB CODE
AM01100000445	TEST COMPANY	08/03/2018	EXC08032018/1	106,709.57		CIF	10/03/18	2811	2801	RTCSHIP	J20171003
AM01100000446	TEST COMPANY	08/03/2018	exc08032018/2	281,613.94		CIF	10/03/18	2811	2801	RTCSHIP	J20180310
AM01100000447	TEST COMPANY	09/03/2018	EXC 09032018/1	26,713,482.40		FOB	10/03/18	2811	2801	RTCSHIP	J10032018

Page 1 of 1

<u>CUSTOMS DATE</u>	<u>CLEAR. PORT</u>	<u>DEPART. PORT</u>	<u>VESSEL</u>	<u>JOB CODE</u>
10/03/18	2811	2801	RTCSHIP	J20171003
10/03/18	2811	2801	RTCSHIP	J20180310
10/03/18	2811	2801	RTCSHIP	J10032018